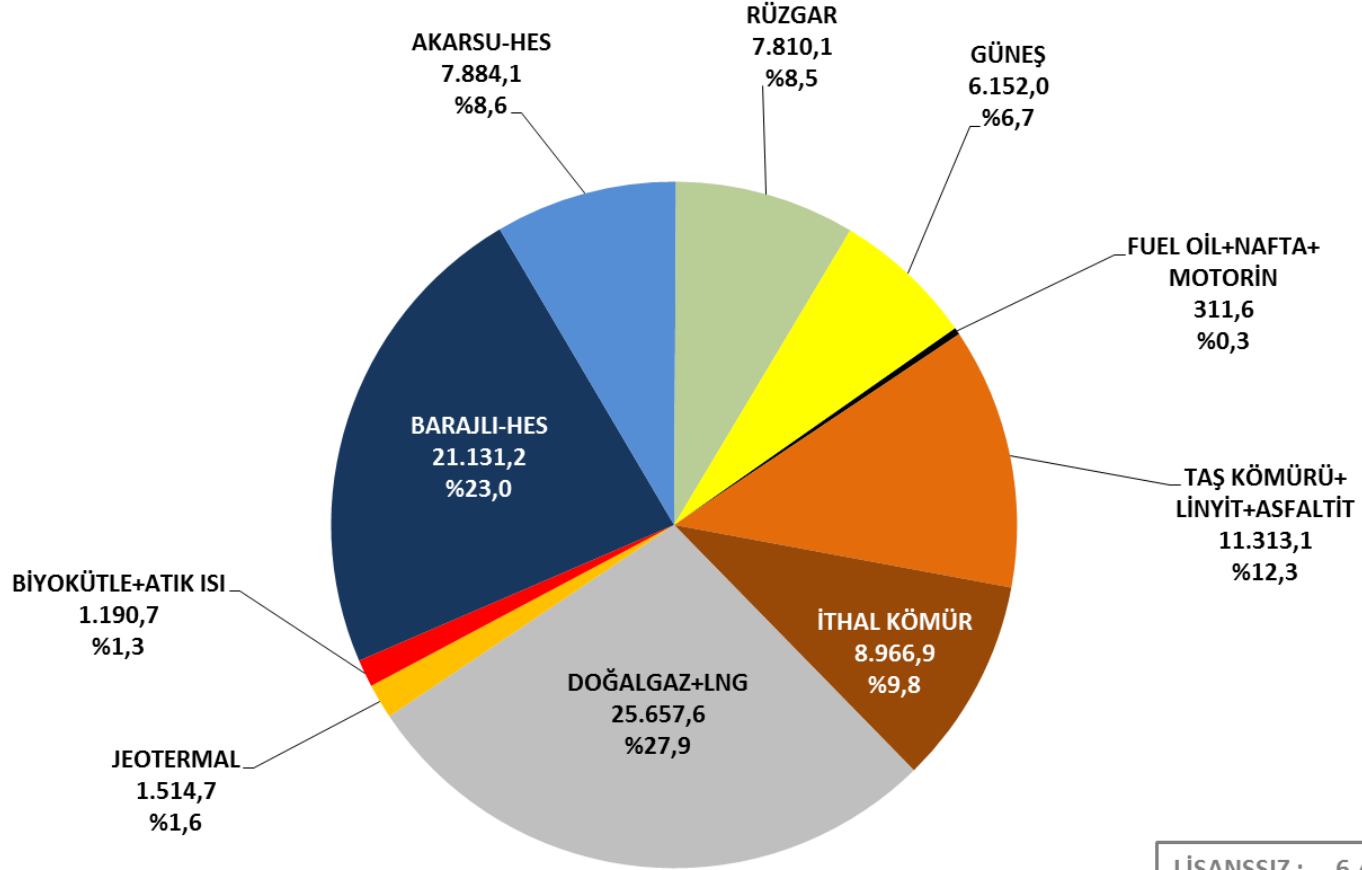




## TÜRKİYE'DE ELEKTRİK ENERJİSİ KURULU GÜCÜ (31 MAYIS 2020)

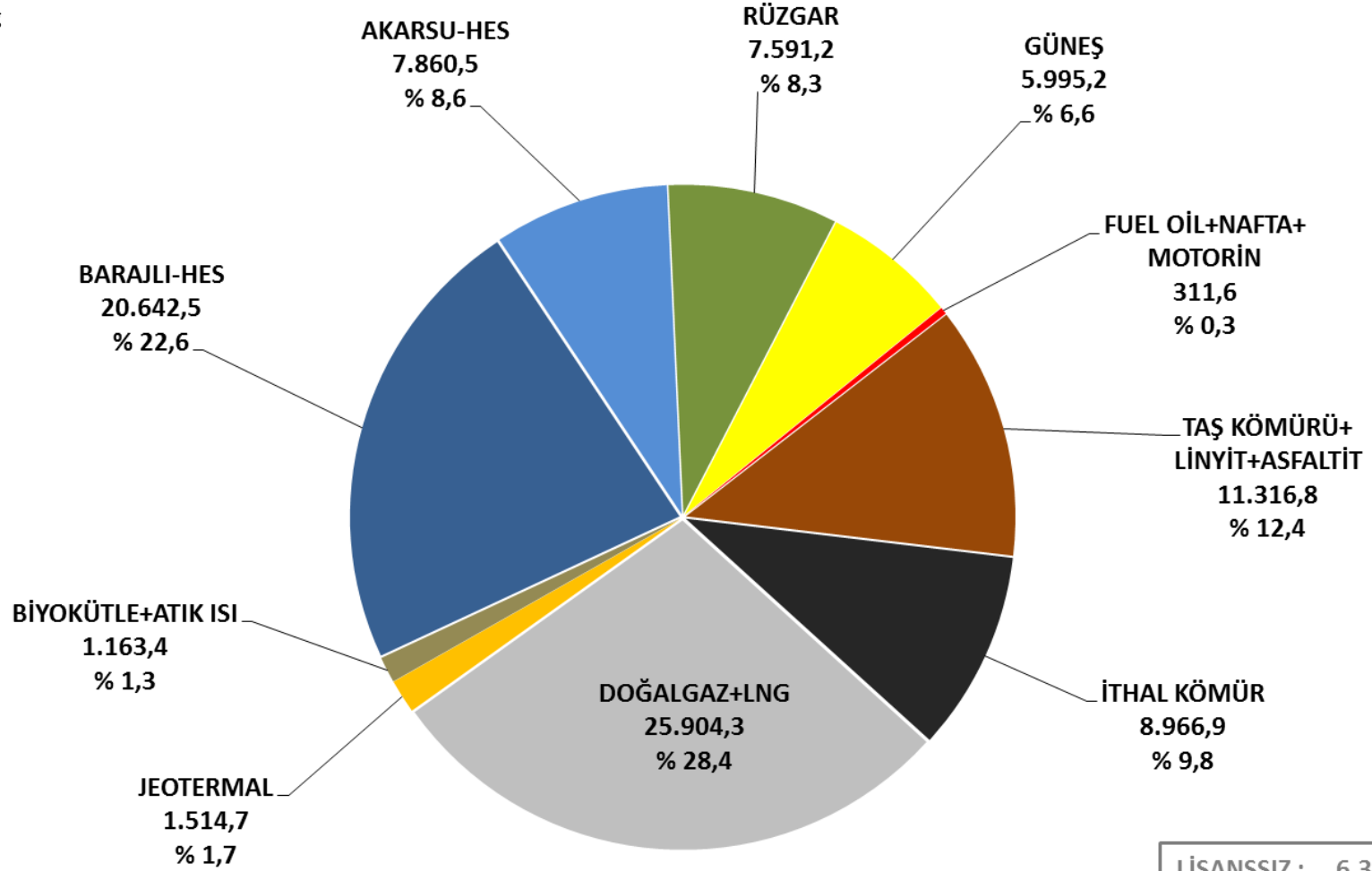


**KURULU GÜÇ (05/2020) : 91.932,1 MW**

LİSANSSIZ :	6.467,1 MW
TERMİK :	415,4 MW
RÜZGAR :	70,8 MW
AKARSU :	8,7 MW
GÜNEŞ :	5.972,3 MW



## TÜRKİYE'DE ELEKTRİK ENERJİSİ KURULU GÜCÜ (2019)

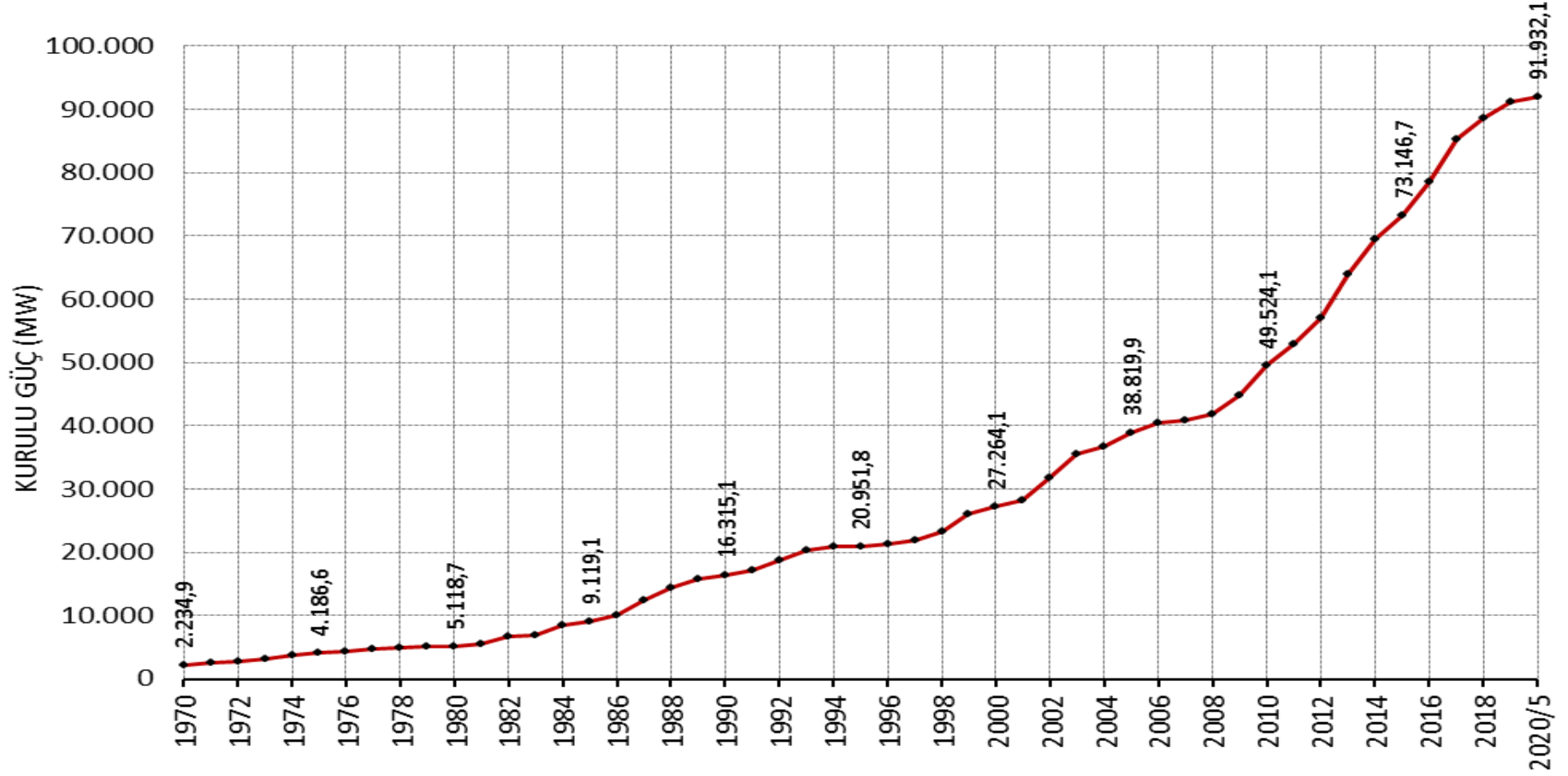


**KURULU GÜÇ (12/2019) : 91.267,0 MW**

LİSANSSIZ :	6.309,3 MW
TERMİK :	404,4 MW
RÜZGAR :	70,8 MW
AKARSU :	8,7 MW
GÜNEŞ :	5.825,5 MW



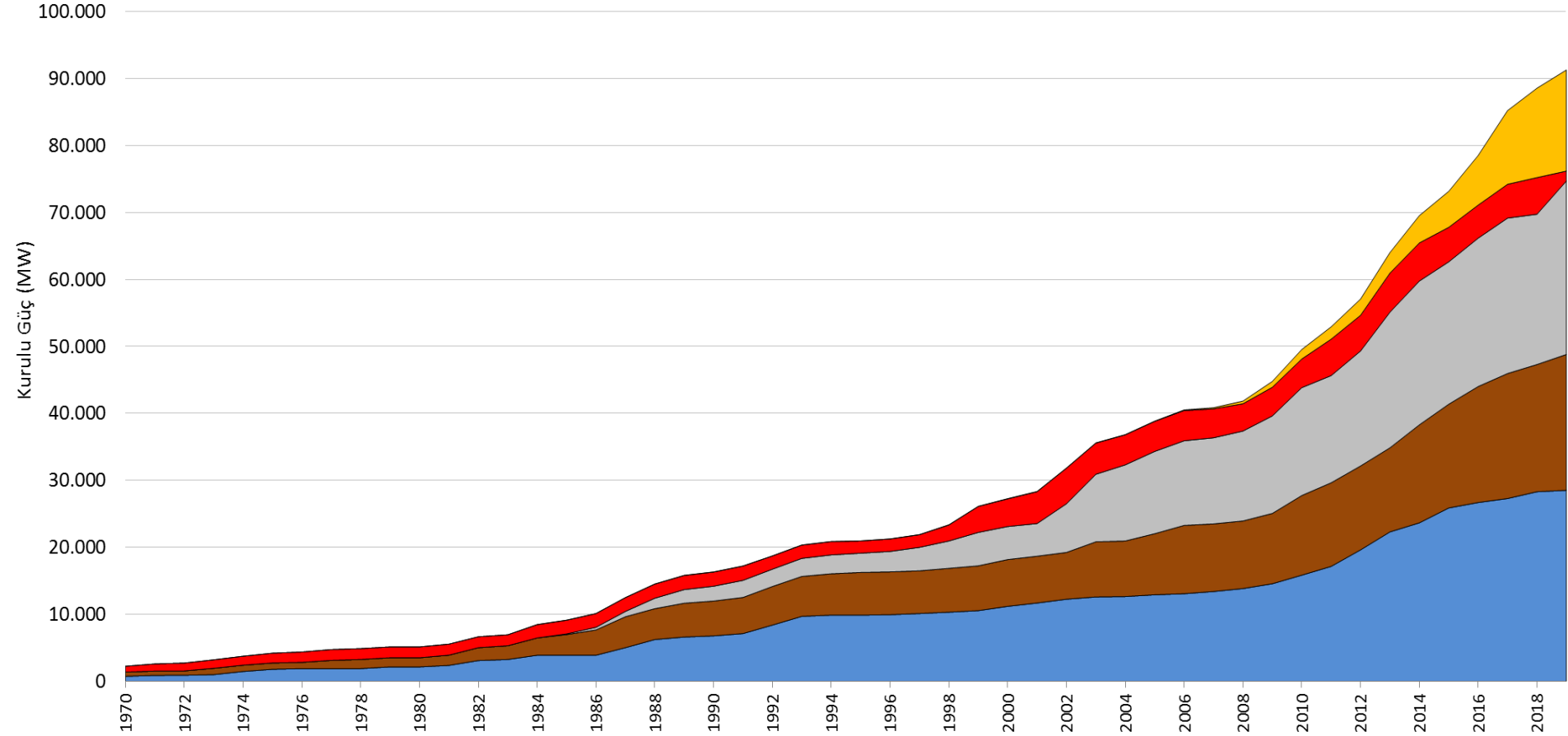
## TÜRKİYE'DE ELEKTRİK ENERJİSİ KURULU GÜCÜNÜN DEĞİŞİMİ (1970 – 2020)





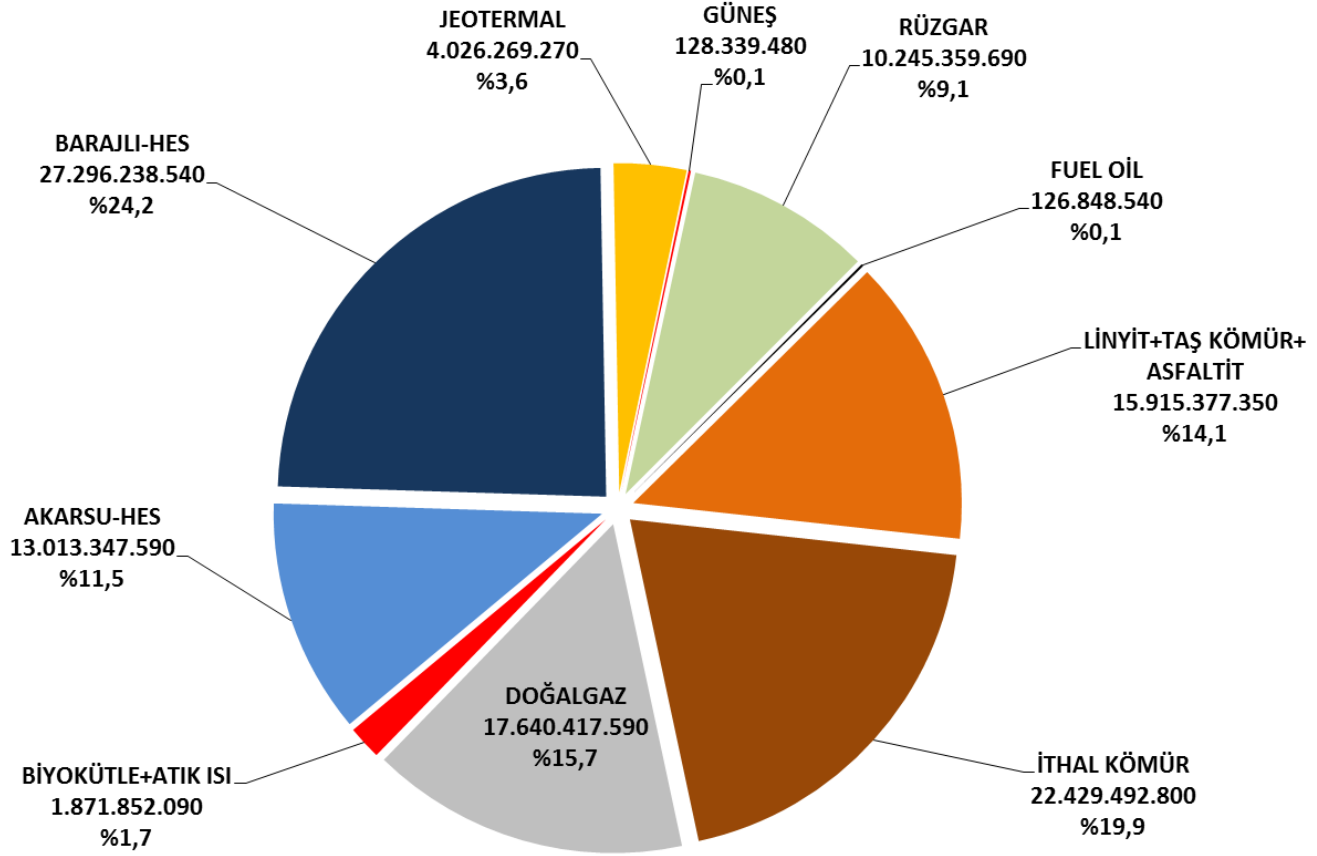
## TÜRKİYE'DE ELEKTRİK ENERJİSİ KURULU GÜCÜNÜN KAYNAKLARA GÖRE DEĞİŞİMİ (1970 - 2019)

■ HİDROLİK ■ KÖMÜR ■ DOĞALGAZ ■ DİĞER (Fuel Oil, Nafta, Atık, Çok Yakıtlı vb) ■ RES+GES+JES





## TÜRKİYE'DE ELEKTRİK ÜRETİMİ (31 MAYIS 2020)



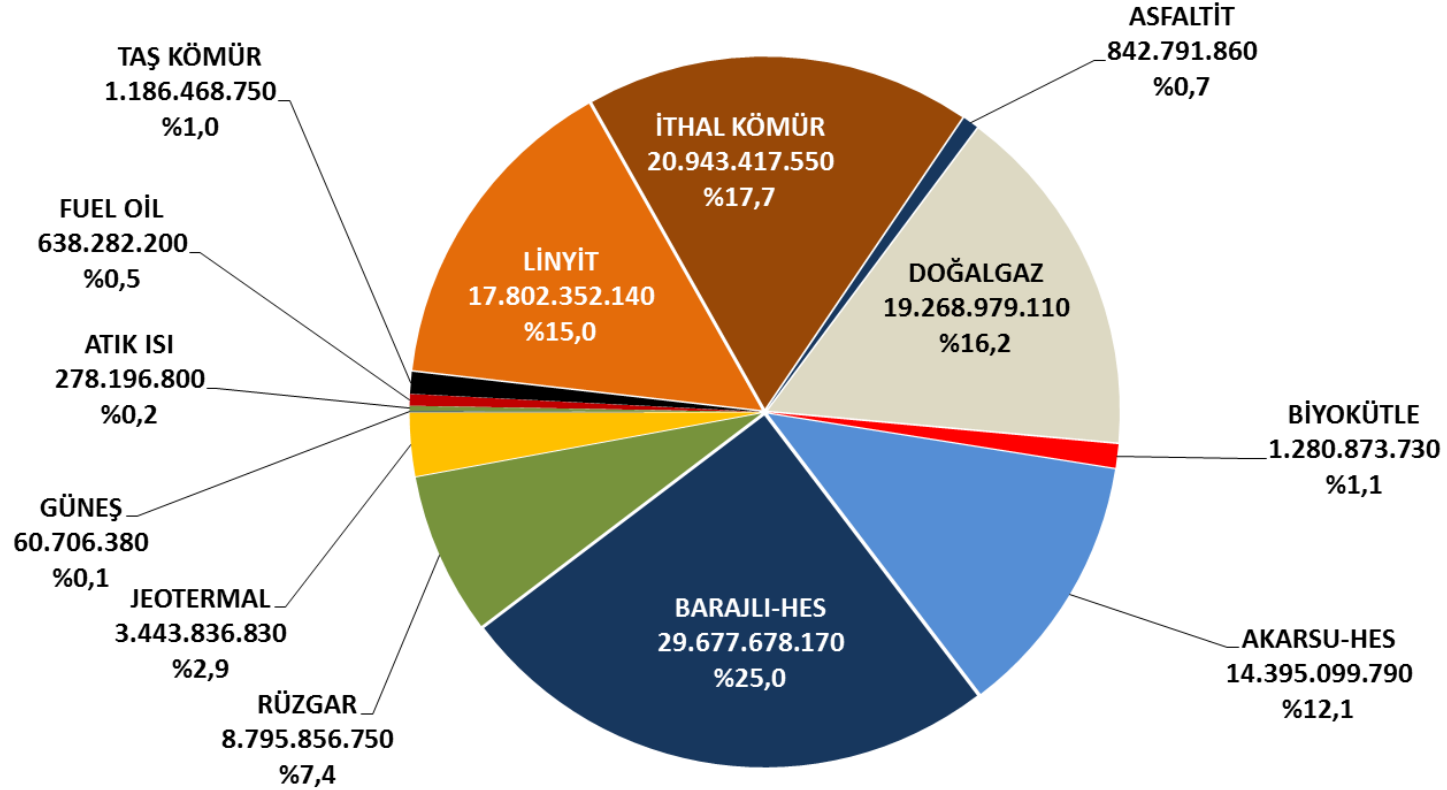
ÜRETİM (05/2020) : 112.693.542.940 kWh

TÜKETİM (05/2020) : 112.899.604.250 kWh

Not: Lisanssız üretim (ve tüketim) değerleri hariç, kesinleşmemiş değerlerdir.



## TÜRKİYE'DE ELEKTRİK ÜRETİMİ (31 MAYIS 2019)



ÜRETİM (05/2019) : 118.614.540.060 kWh

TÜKETİM (05/2019) : 117.990.714.340 kWh

Not: Lisanssız Üretim (ve Tüketim) Hariçtir.



## **ÜRETİM-TÜKETİM**

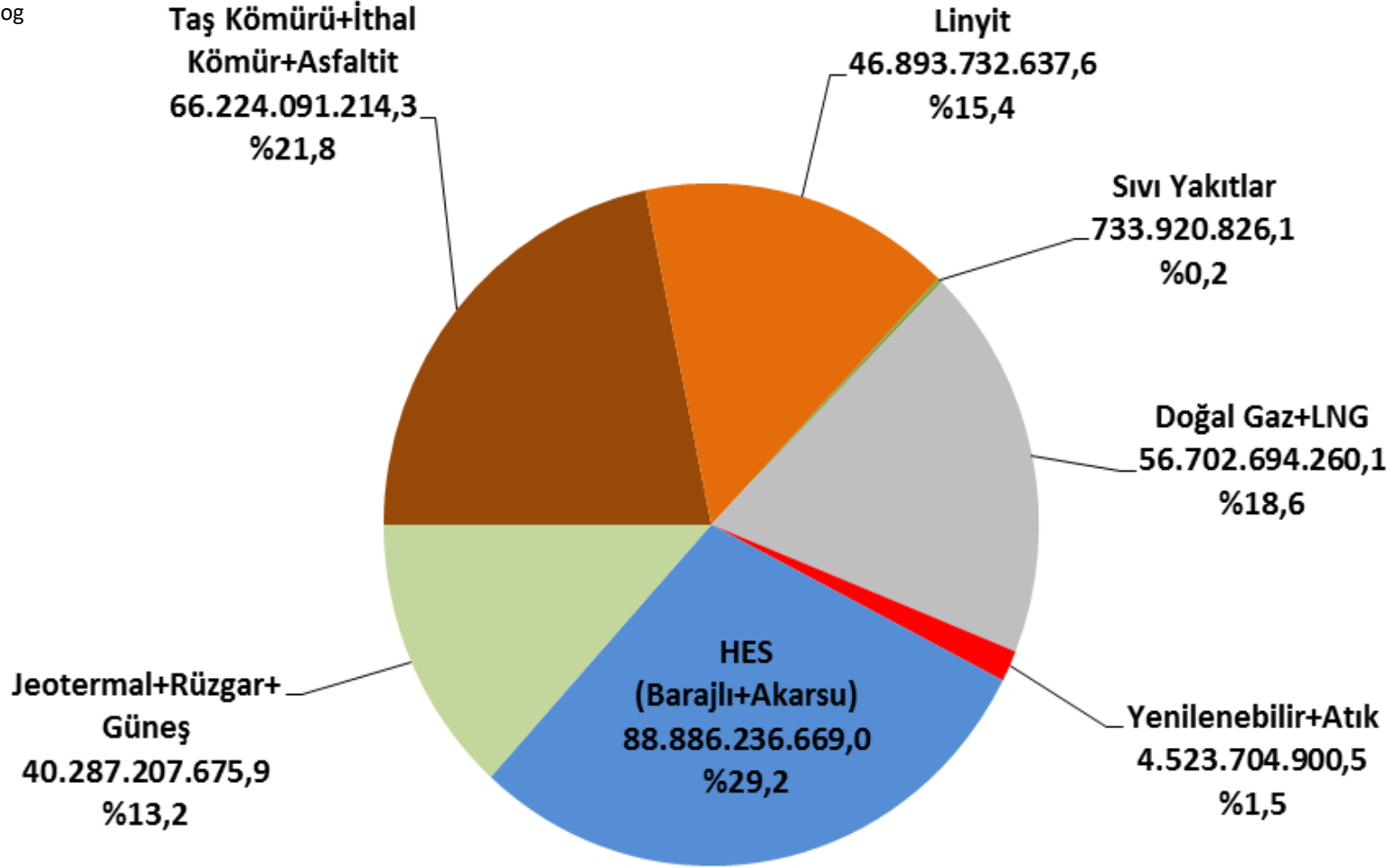
**2020 yılının ilk beş ayında (lisanssız üretimler ve tüketimler hariç) elektrik üretimi 112.693.542.940 kWh , tüketim ise 112.899.604.250 kWh olarak gerçekleşmiştir.**

**Bu sonuçlarla bir önceki yılın aynı dönemine göre üretimde %4,99 tüketimde ise %4,31 oranında bir daralma söz konusu olmuştur.**

**Lisanssız üretimler ve tüketimler hariç olmak üzere, 2020 yılı Mayıs ayı üretimi ve tüketimini, 2019 yılının Mayıs ayı ile karşılaştırdığımızda, bu yılın üretiminde 4.225.504.570 kWh (%17,8 oranında), tüketiminde ise 3.944.824.570 kWh (%16,7 oranında) azalma olduğu görülmektedir.**



## TÜRKİYE'DE ELEKTRİK ÜRETİMİ (OCAK-ARALIK / 2019)



ÜRETİM (2019) : 304.251.588.183,5 kWh

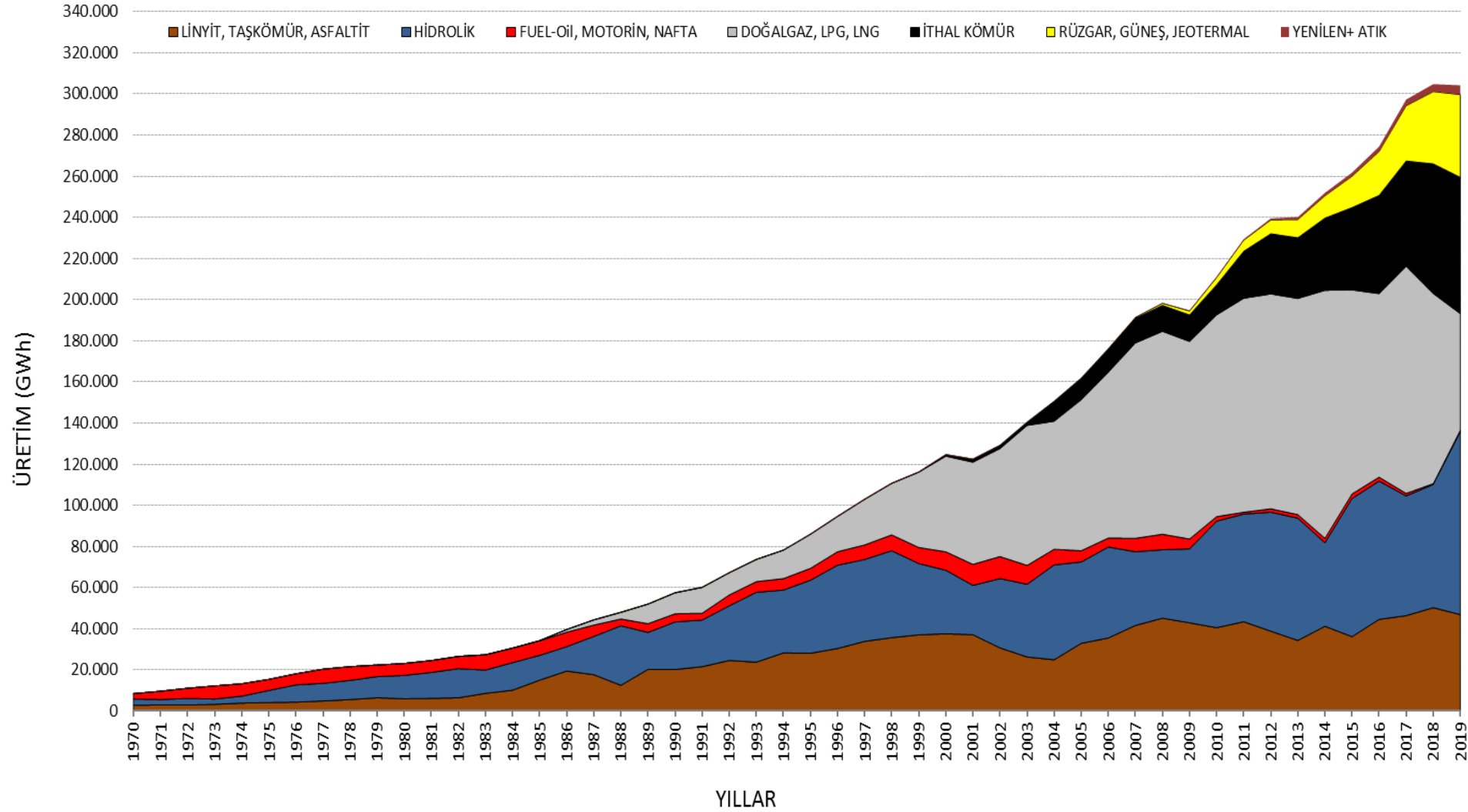
TÜKETİM (2019) : 303.674.427.293,5 kWh





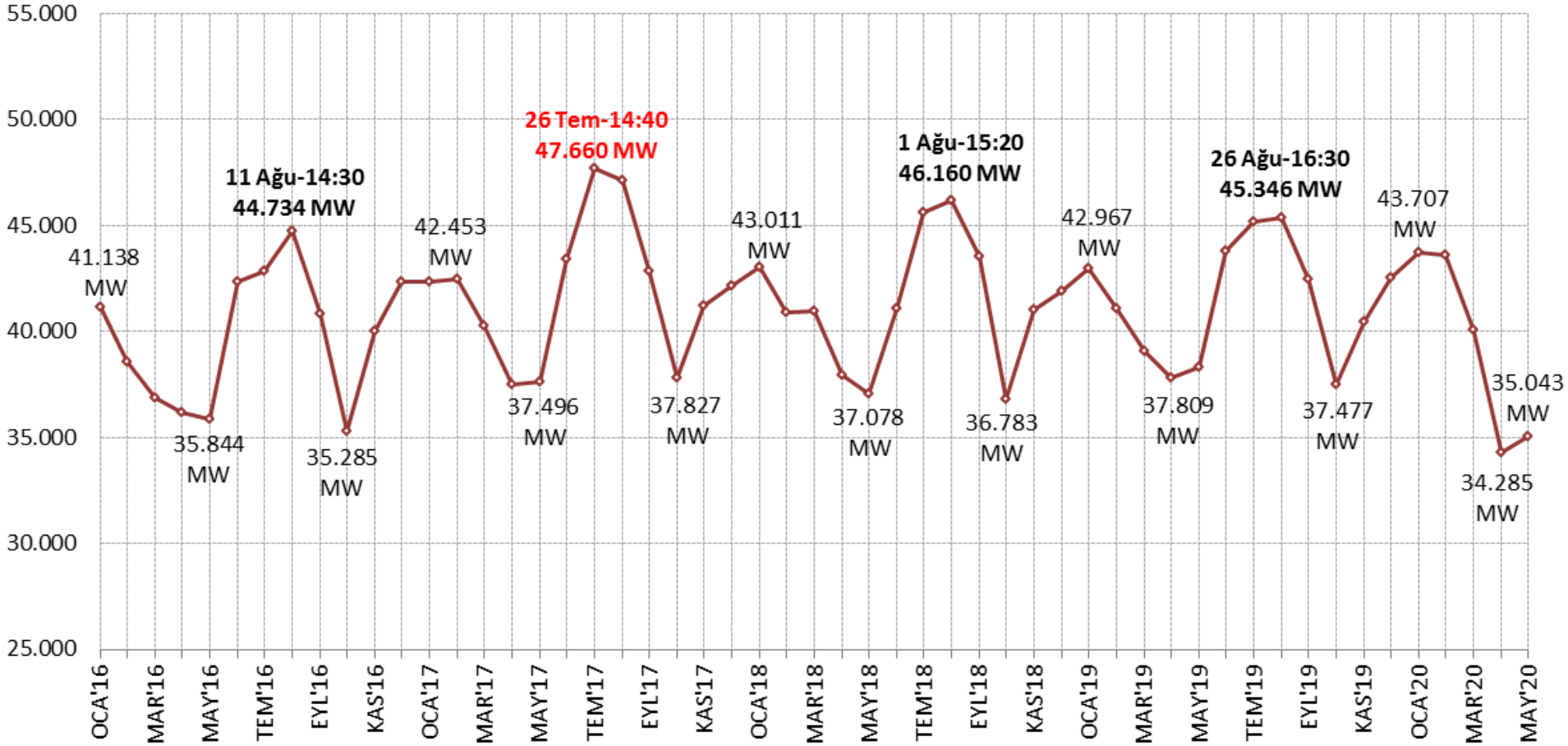
# TÜRKİYE'DE ELEKTRİK ENERJİSİ ÜRETİMİNİN DEĞİŞİMİ (1970 - 2019)

<http://direnc.blog>





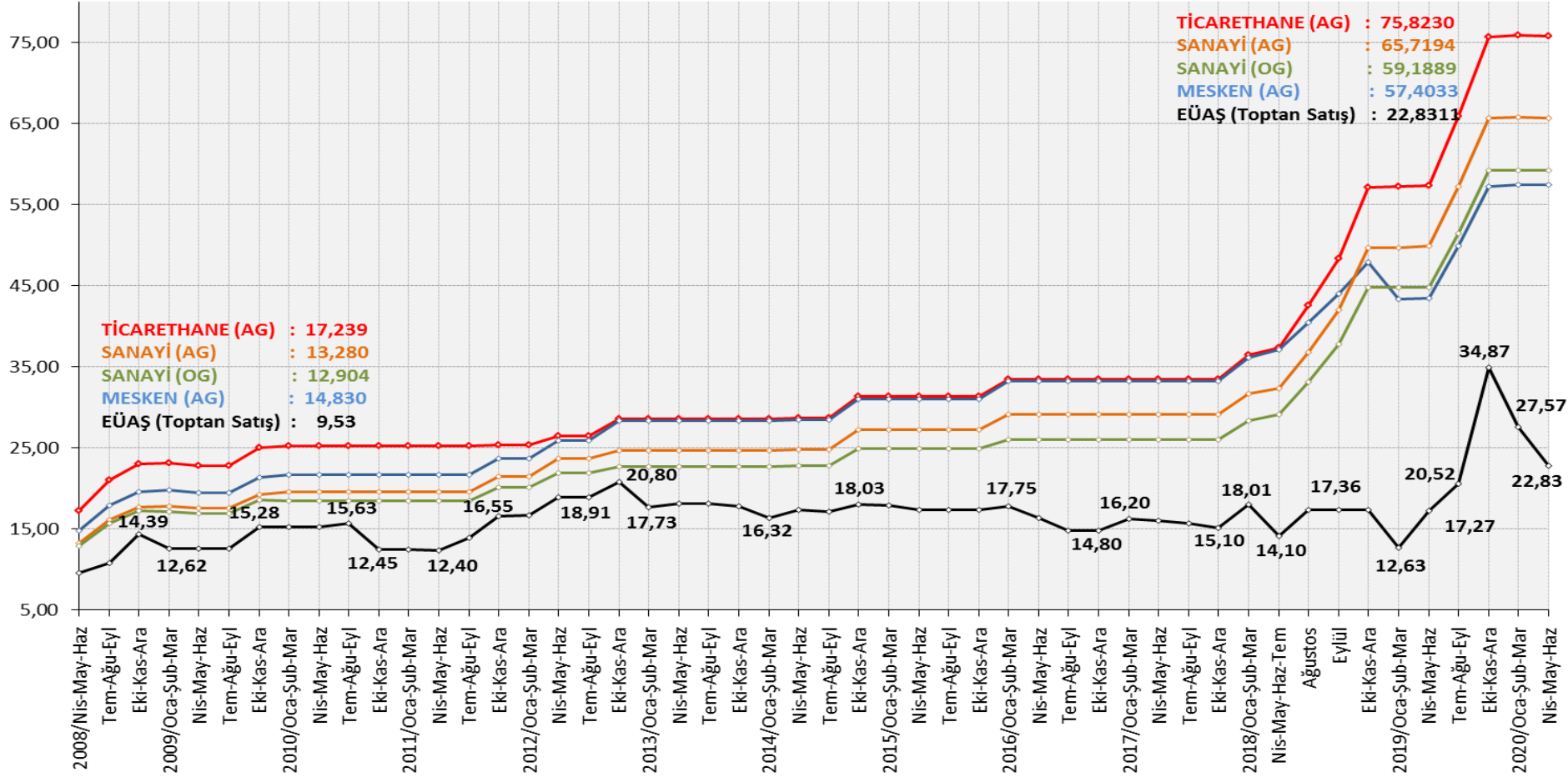
## SİSTEM AYLIK MAKSİMUM ANİ PUANTI (MW)





# DAĞITIM SİSTEMİ KULLANICILARINA UYGULANAN TEK TERİMLİ TEK ZAMANLI TARİFELER İLE EÜAŞ TOPTAN SATIŞ TARİFESİNİN (Vergi ve Fonlar Hariç) DÖNEMSEL DEĞİŞİMLERİ

(Kr/kWh)





<http://direnc.blog>

## 2018 YILINDA TÜKETİME SUNULAN ELEKTRİK ENERJİSİNİN ABONE GRUPLARINA GÖRE DAĞILIMI

ABONE GRUBU	TÜKETİM (2018)		ABONE (2018)	
	MWh	Payı (%)	Sayı	Payı (%)
MESKEN	54.590.528	21,1	35.827.641	82,1
TİCARET VE KAMU HİZ.	71.926.867	27,9	6.632.041	15,2
SANAYİ	117.711.676	45,6	184.537	0,4
TARIMSAL SULAMA	8.567.332	3,3	627.818	1,4
AYDINLATMA	4.724.678	1,8	333.648	0,8
DİĞER	711.097	0,3	37.262	0,1
TOPLAM	258.232.178	100,0	43.642.947	100,0

NOT: "Resmi İstatistik Programı 2017-2021" gereği, Elektrik Dağıtım ve Tüketim İstatistiklerinin yıllık olarak düzenlenerek yayınlanması Türkiye Elektrik Dağıtım A.Ş.'nin (TEDAŞ) sorumluluğunda olup yukarıdaki tablo, TEDAŞ tarafından yayınlanmış en son verileri içermektedir.