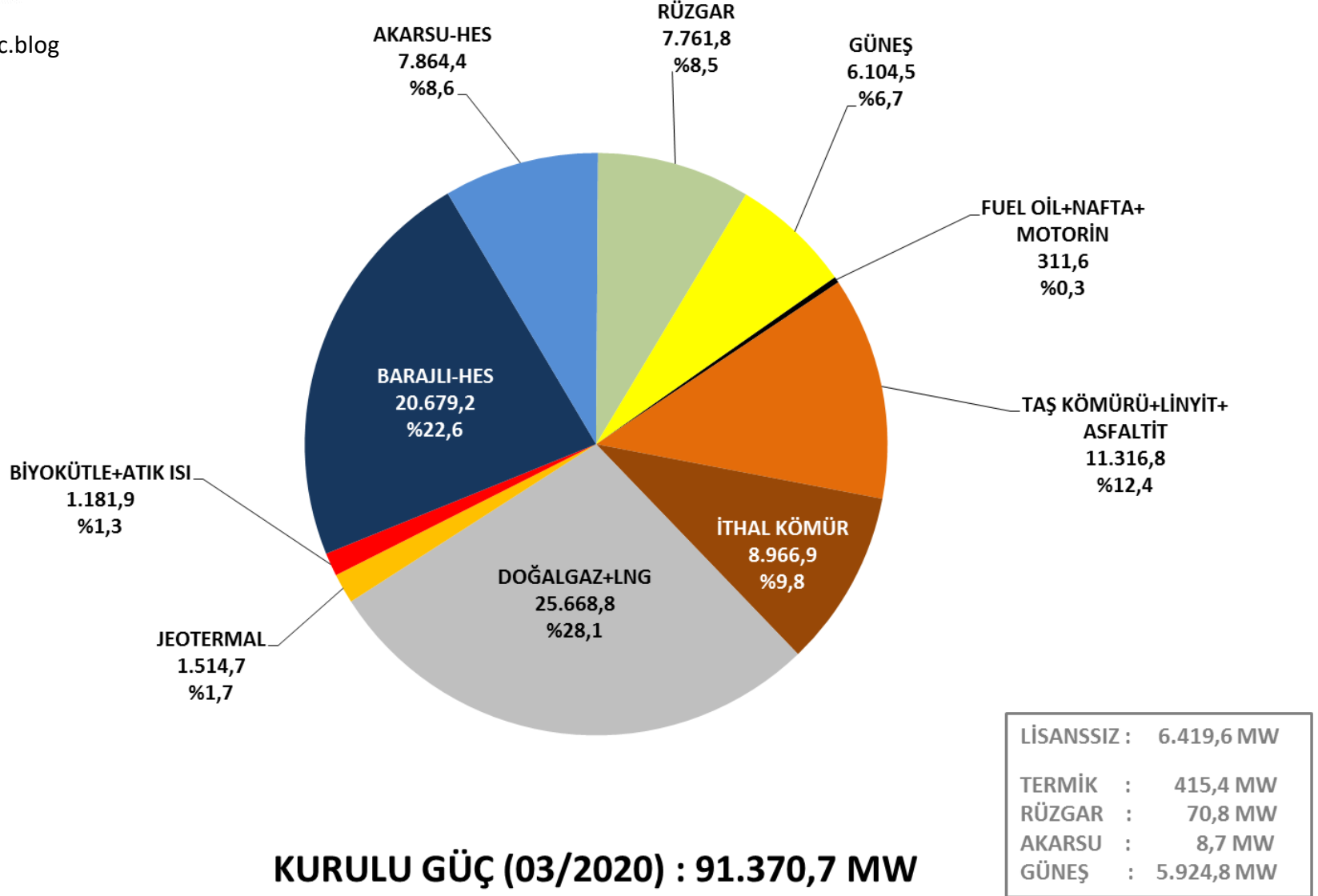




TÜRKİYE'DE ELEKTRİK ENERJİSİ KURULU GÜCÜ (31 MART 2020)

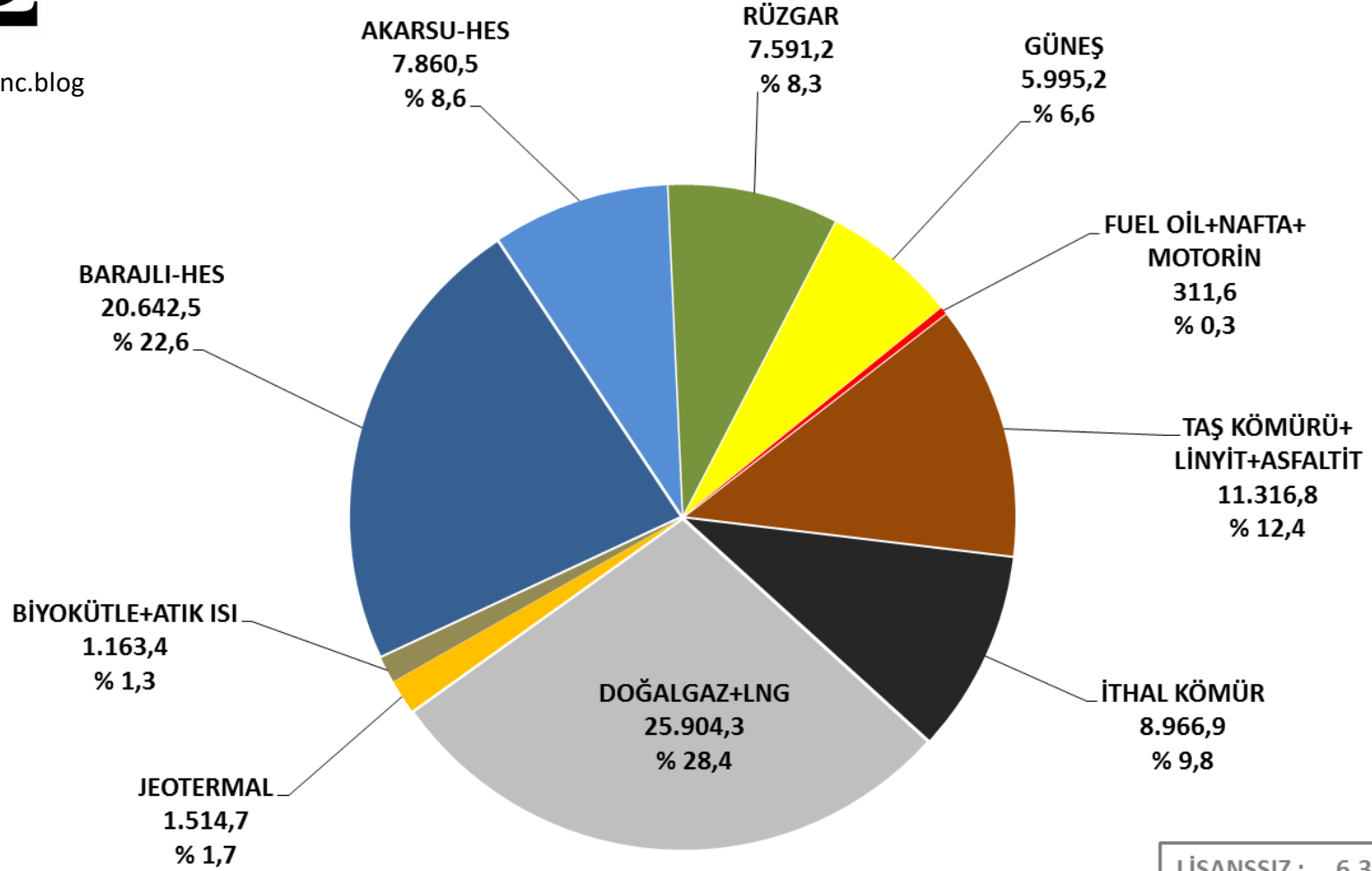
<http://direnc.blog>





TÜRKİYE'DE ELEKTRİK ENERJİSİ KURULU GÜCÜ (2019)

<http://direnc.blog>



KURULU GÜÇ (12/2019) : 91.267,0 MW

LİSANSSIZ :	6.309,3 MW
TERMİK :	404,4 MW
RÜZGAR :	70,8 MW
AKARSU :	8,7 MW
GÜNEŞ :	5.825,5 MW



KURULU GÜÇ

2020-Şubat Ayı itibarıyla 91.405,9 MW olan elektrik üretim kurulu gücümüz 2020-Mart sonunda 35,2 MW'lık eksilmeyle 91.370,7 olarak gerçekleşmiştir.

Kurulu güçte yaşanan bu değişimde doğal gaz toplam santral sayısında 1 artış olmasına karşın kurulu güç toplamında 231,9 MW'lık bir kayıp söz konusudur.

Buna karşın yenilenebilir enerji kaynaklarına dayalı elektrik üretim santrallerinin kurulu güçleri toplamında 196,7 MW artış olmuştur. Bu artışta en önemli pay 115,3 MW ile Rüzgar santrallerine aittir. 46,3 MW Güneş, 33,5 MW Hidroelektrik ve 1,6 MW ile Biyokütle santralleri de bu artışta pay sahibidir.

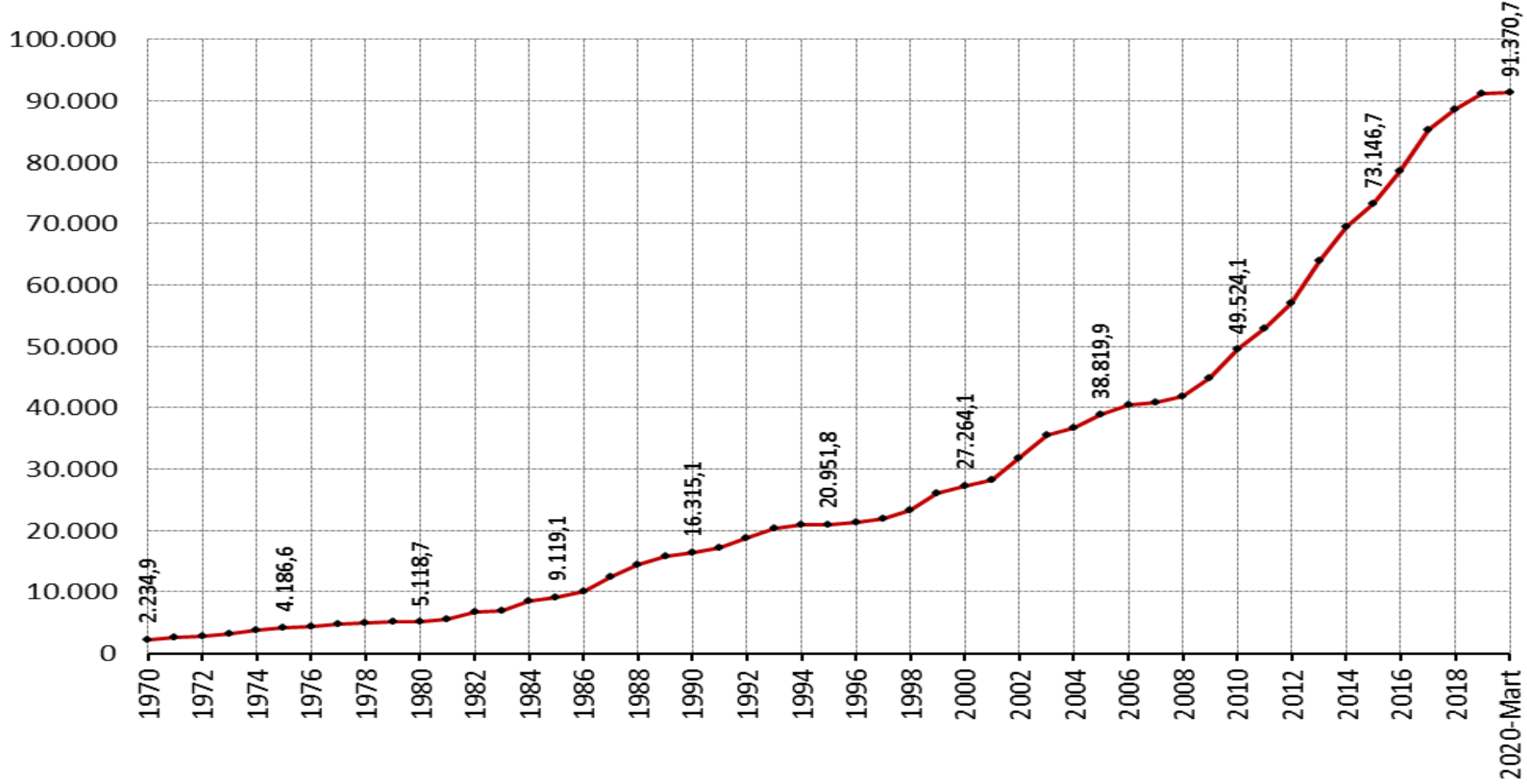
2019-Haziran Ayı sonunda toplam 26.224,1 MW olan doğal gaz santrallerinin kurulu gücünde 2020-Mart sonunda 557,3 MW azalma gerçekleşmiştir.

Ekonomide yaşanan belirsizlik elektrik enerjisi talebini etkilemiş ve talepte daralma yaratmıştır. Talebin daralmasının yanında mevcut üretim kapasitesinde arz fazlanın olması, petrol fiyatlarının düşmesine karşın döviz kurlarının artması ithalata dayalı doğal gaz kaynaklı elektrik üretimini de yakından etkilemektedir.



TÜRKİYE'DE ELEKTRİK ENERJİSİ KURULU GÜCÜNÜN DEĞİŞİMİ (1970 – 2020/MART)

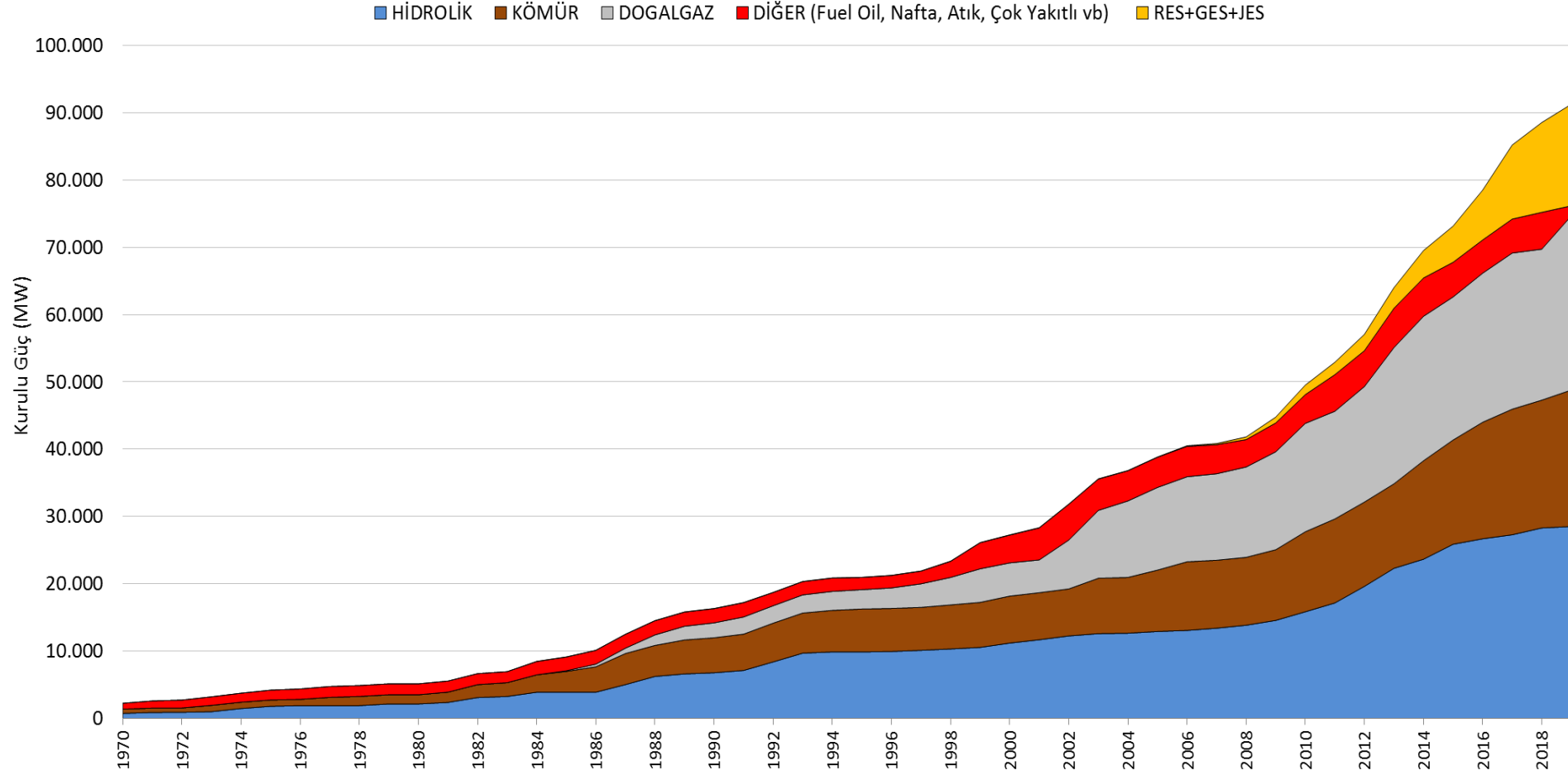
<http://direnc.blog>





TÜRKİYE'DE ELEKTRİK ENERJİSİ KURULU GÜCÜNÜN KAYNAKLARA GÖRE DEĞİŞİMİ (1970 - 2019)

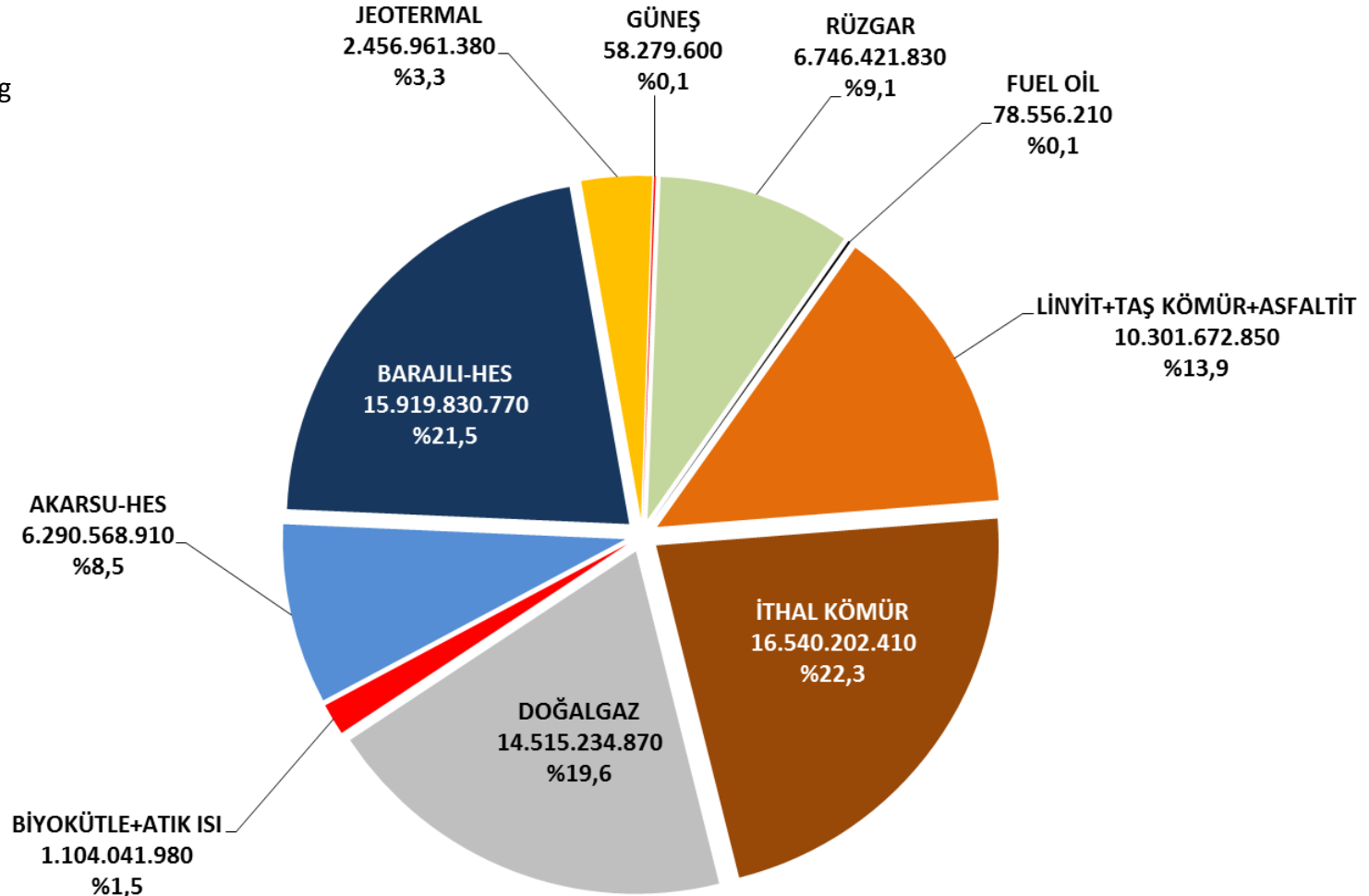
<http://direnc.blog>





TÜRKİYE'DE ELEKTRİK ÜRETİMİ (31 MART 2020)

<http://direnc.blog>



ÜRETİM (03/2020) : 74.011.770.810 kWh

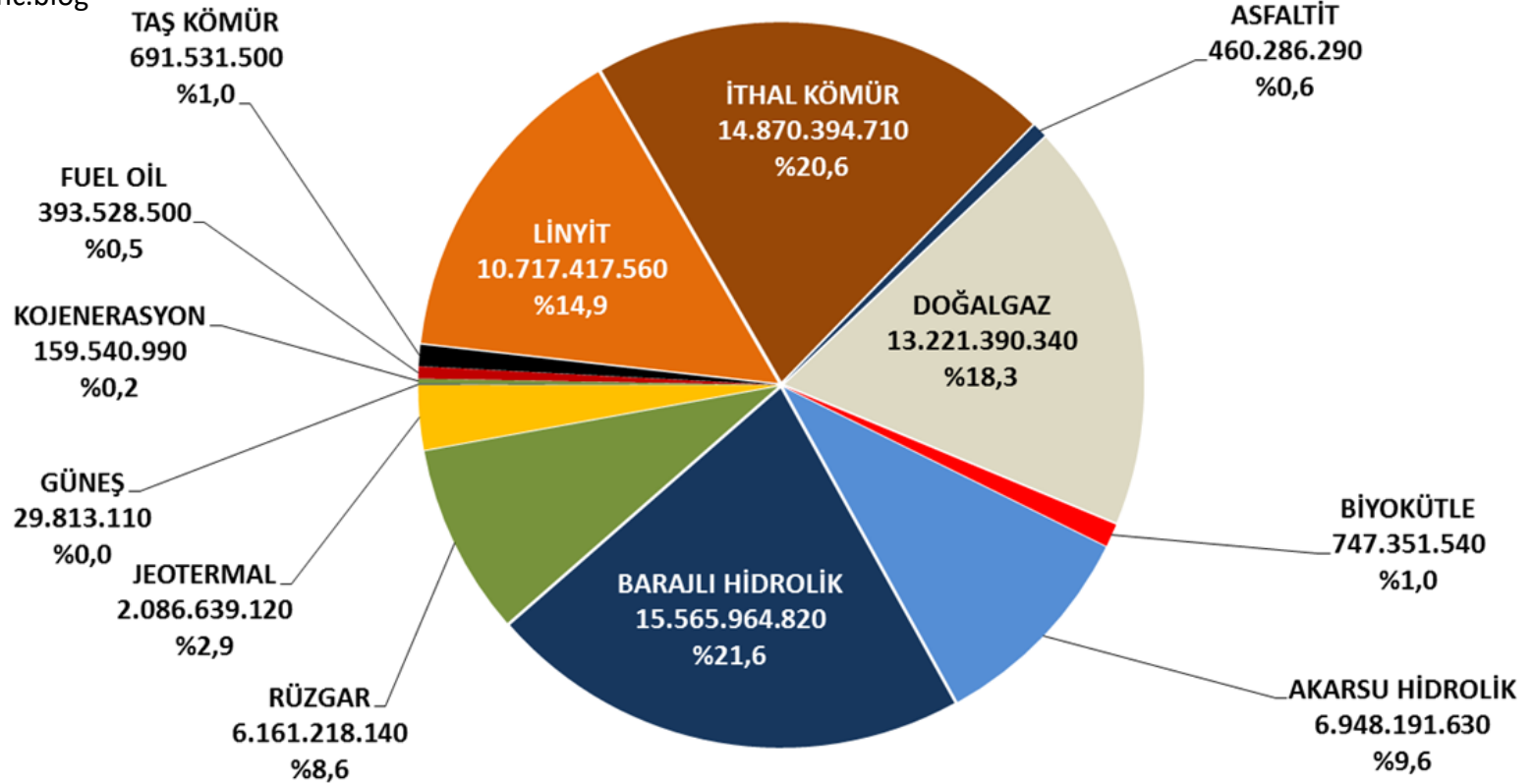
TÜKETİM (03/2019) : 74.127.290.300 kWh

Not: Lisanssız üretim (ve tüketim) değerleri hariç, kesinleşmemiş değerlerdir.



TÜRKİYE'DE ELEKTRİK ÜRETİMİ (31 MART 2019)

<http://direnc.blog>



ÜRETİM (03/2019) : 72.053.268.250 kWh

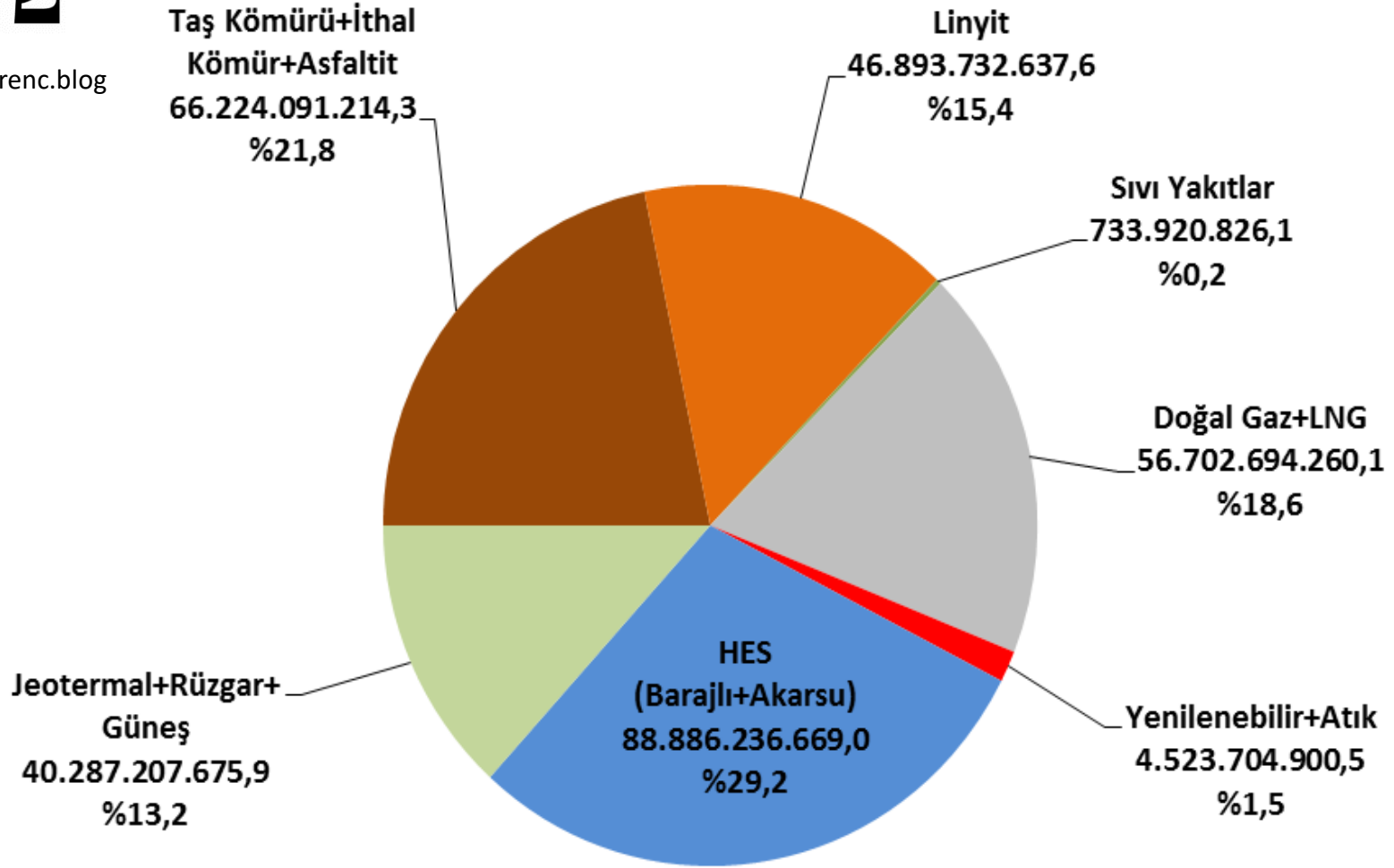
TÜKETİM (03/2019) : 71.793.064.660 kWh

Not: Lisanssız Üretim (ve Tüketim) Hariçtir.



TÜRKİYE'DE ELEKTRİK ÜRETİMİ (OCAK-ARALIK / 2019)

<http://direnc.blog>



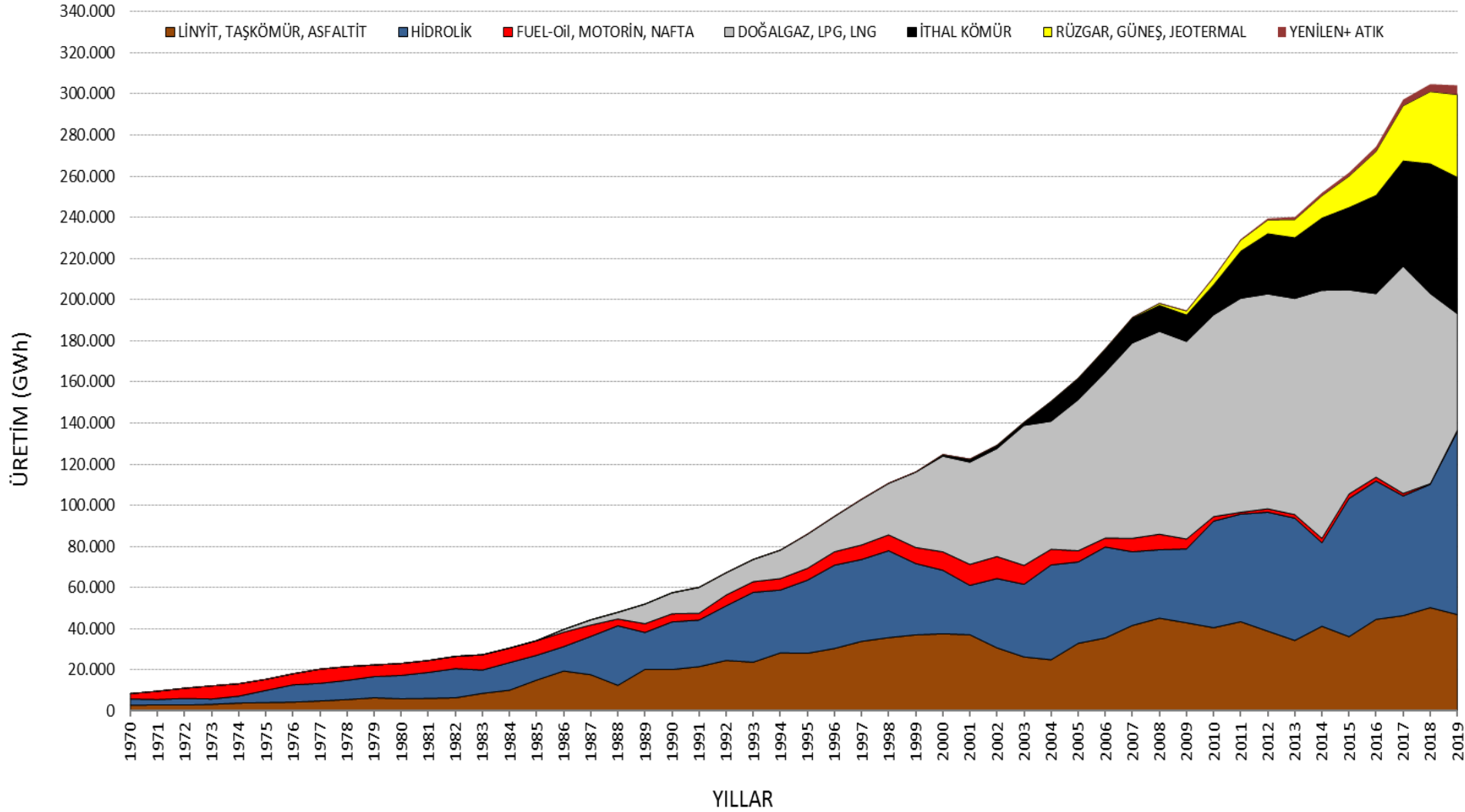
ÜRETİM (2019) : 304.251.588.183,5 kWh

TÜKETİM (2019) : 303.674.427.293,5 kWh



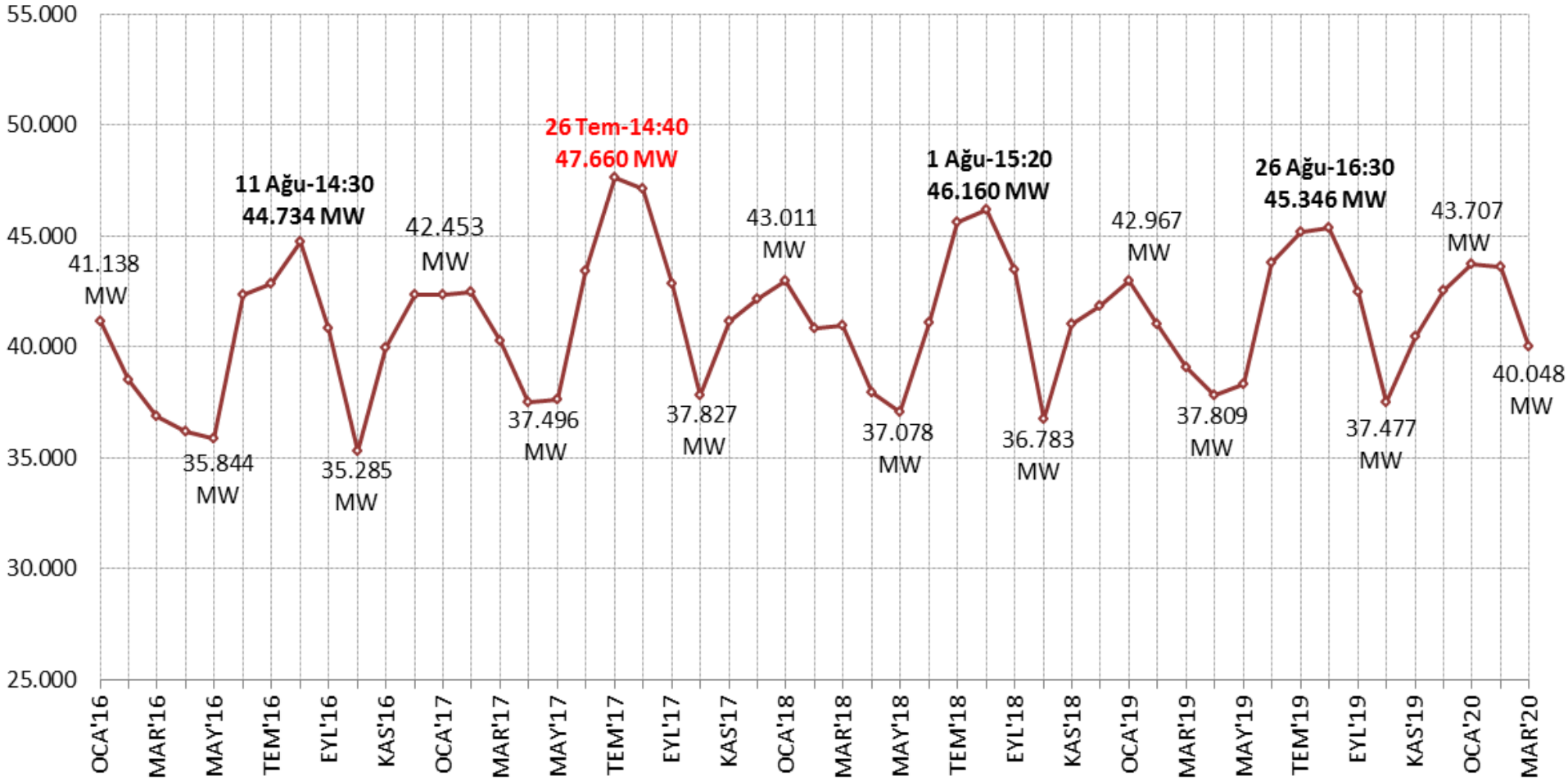
TÜRKİYE'DE ELEKTRİK ENERJİSİ ÜRETİMİNİN DEĞİŞİMİ (1970 - 2019)

<http://direnc.blog>





SİSTEM AYLIK MAKSİMUM ANİ PUANTI (MW)

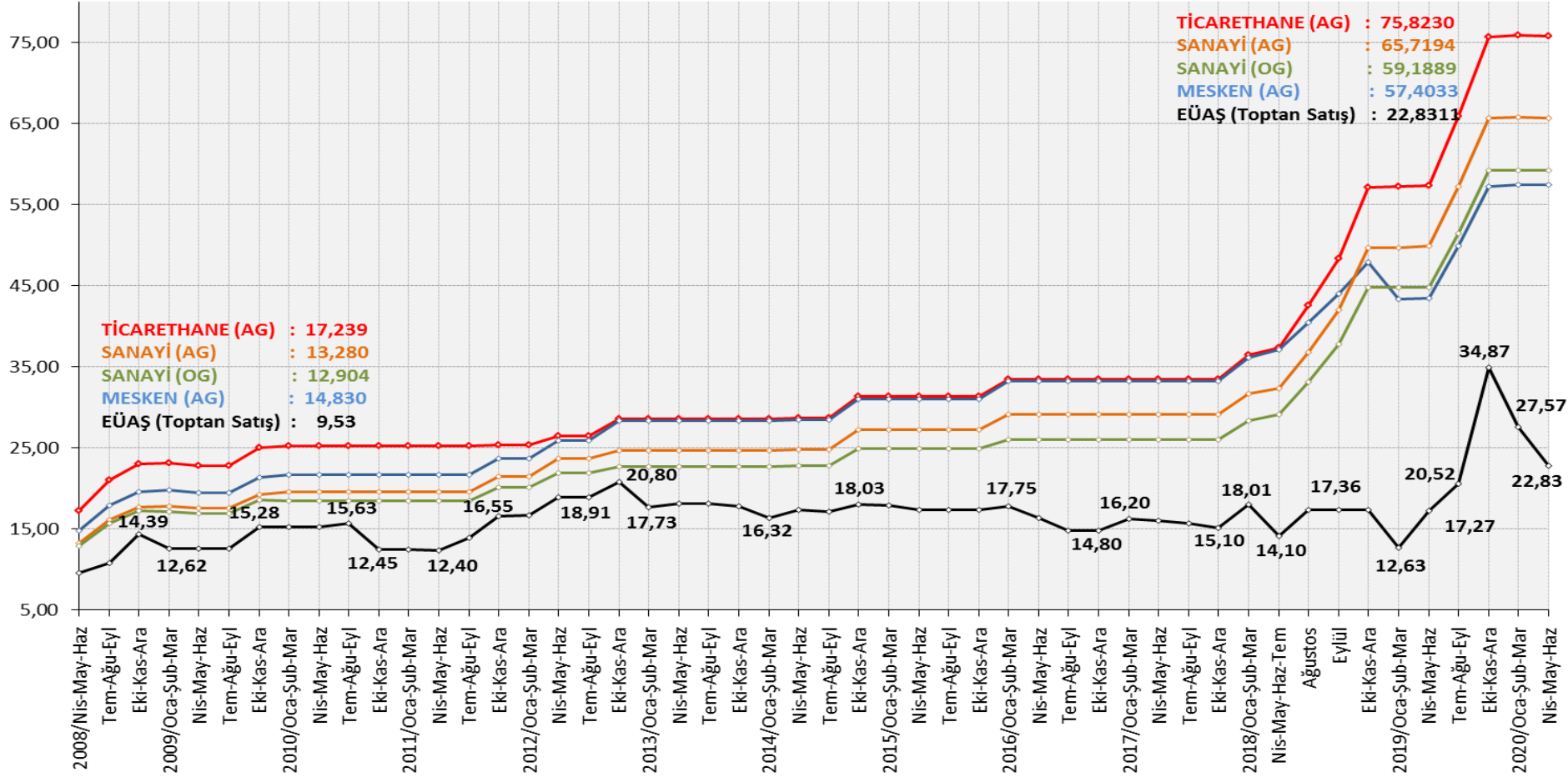




http://direnc.blog

DAĞITIM SİSTEMİ KULLANICILARINA UYGULANAN TEK TERİMLİ TEK ZAMANLI TARİFELER İLE EÜAŞ TOPTAN SATIŞ TARİFESİNİN (Vergi ve Fonlar Hariç) DÖNEMSEL DEĞİŞİMLERİ

(Kr/kWh)





2018 YILINDA TÜKETİME SUNULAN ELEKTRİK ENERJİSİNİN ABONE GRUPLARINA GÖRE DAĞILIMI

<http://direnc.blog>

ABONE GRUBU	TÜKETİM (2018)		ABONE (2018)	
	MWh	Payı (%)	Sayı	Payı (%)
MESKEN	54.590.528	21,1	35.827.641	82,1
TİCARET VE KAMU HİZ.	71.926.867	27,9	6.632.041	15,2
SANAYİ	117.711.676	45,6	184.537	0,4
TARIMSAL SULAMA	8.567.332	3,3	627.818	1,4
AYDINLATMA	4.724.678	1,8	333.648	0,8
DİĞER	711.097	0,3	37.262	0,1
TOPLAM	258.232.178	100,0	43.642.947	100,0

NOT: "Resmi İstatistik Programı 2017-2021" gereği, Elektrik Dağıtım ve Tüketim İstatistiklerinin yıllık olarak düzenlenerek yayınlanması Türkiye Elektrik Dağıtım A.Ş.'nin (TEDAŞ) sorumluluğunda olup yukarıdaki tablo, TEDAŞ tarafından yayınlanmış en son verileri içermektedir.