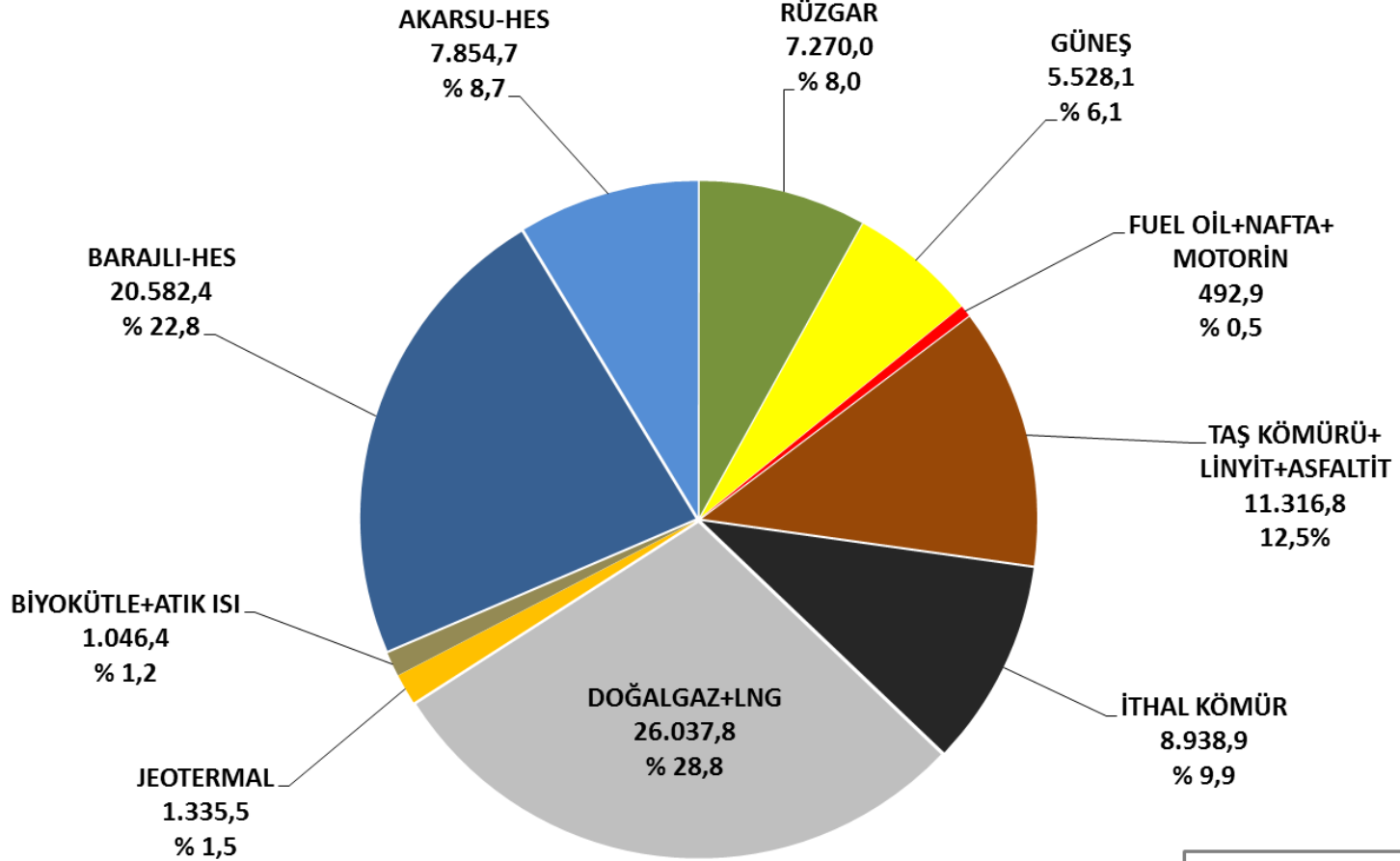




TÜRKİYE'DE ELEKTRİK ENERJİSİ KURULU GÜCÜ (31 AĞUSTOS 2019)



KURULU GÜÇ (08/2019) : 90.403,4 MW

| | |
|------------|------------|
| LİSANSIZ : | 5.886,7 MW |
| TERMİK : | 371,7 MW |
| RÜZGAR : | 69,8 MW |
| AKARSU : | 8,7 MW |
| GÜNEŞ : | 5.436,5 MW |



- ✓ Temmuz-2019 ayı sonunda toplam 8.023 adet santralin toplam kurulu gücü **90.448,7 MW** olmuştur.
- ✓ Ağustos-2019 ayı itibarıyla Temmuz ayına göre santral sayısı 28 adet artarak 8.051 adet olarak gerçekleşmiş, buna karşılık toplam kurulu güç 45,2 MW azalarak **90.403,4 MW** olarak gerçekleşmiştir.

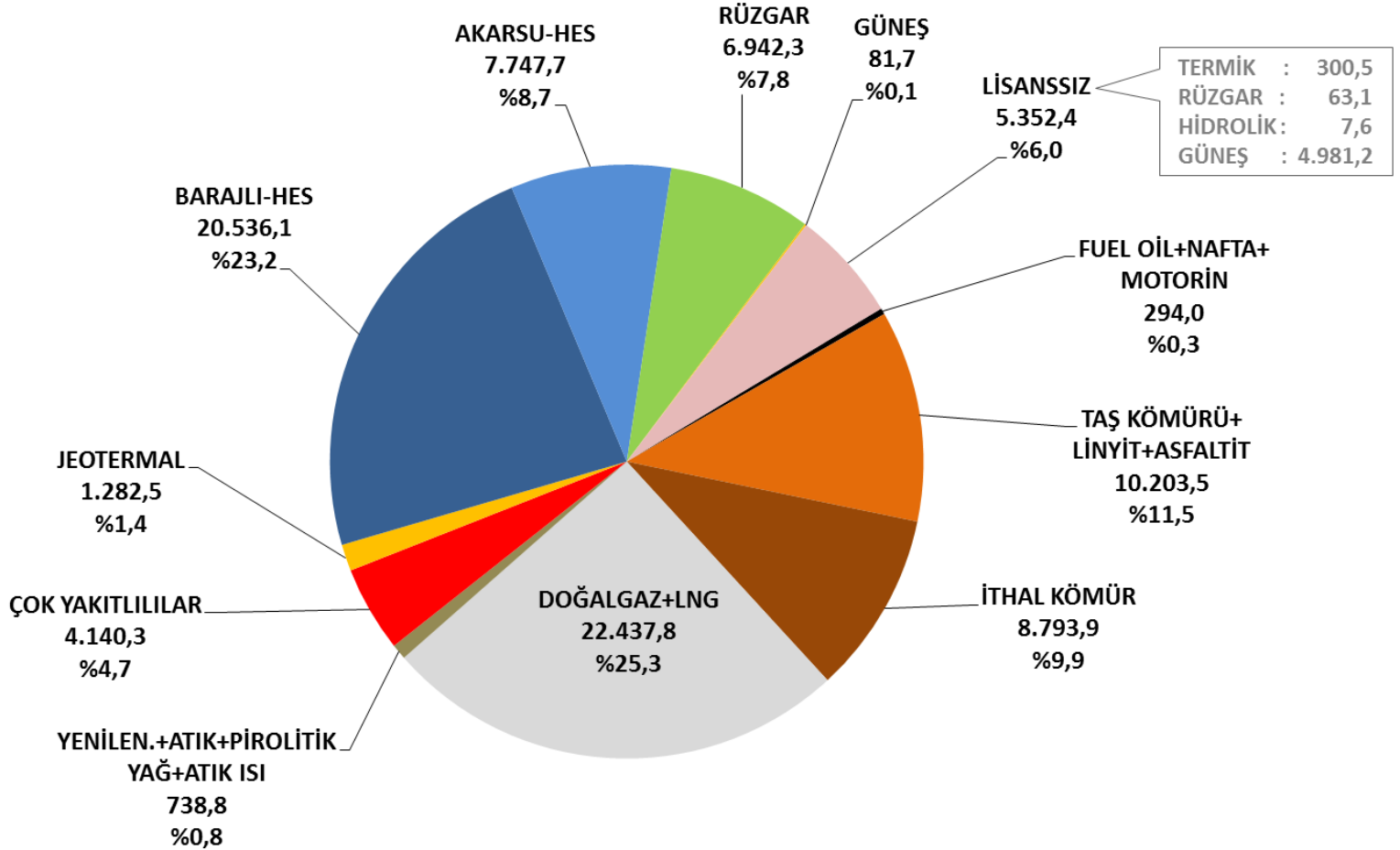
Fosil yakıtlı kaynaklara dayalı üretim tesislerindeki güç düşümü nedeniyle Temmuz ayına göre azalan kurulu güç toplamındaki değişimde, yenilenebilir enerji kaynaklarına dayalı üretim tesislerinin gerek adet, gerekse güç bazındaki artışları öne çıkmaktadır.

Buna göre toplam kurulu güç içinde;

- ✓ Doğalgaz kaynaklı santrallerinin kurulu gücü 127,3 MW azalırken,
- ✓ Rüzgar santrallerinin kurulu gücü 42,0 MW,
- ✓ Güneş santrallerinin kurulu gücü 14,8 MW,
- ✓ Akarsu santrallerinin kurulu gücü 12,6 MW,
- ✓ Biyokütle ve Atık Isı santrallerinin kurulu gücü 8,3 ve 0,4 MW,
- ✓ Yerli Linyit Kömürlü santrallerin kurulu gücü 4,0 MW olarak artmıştır.



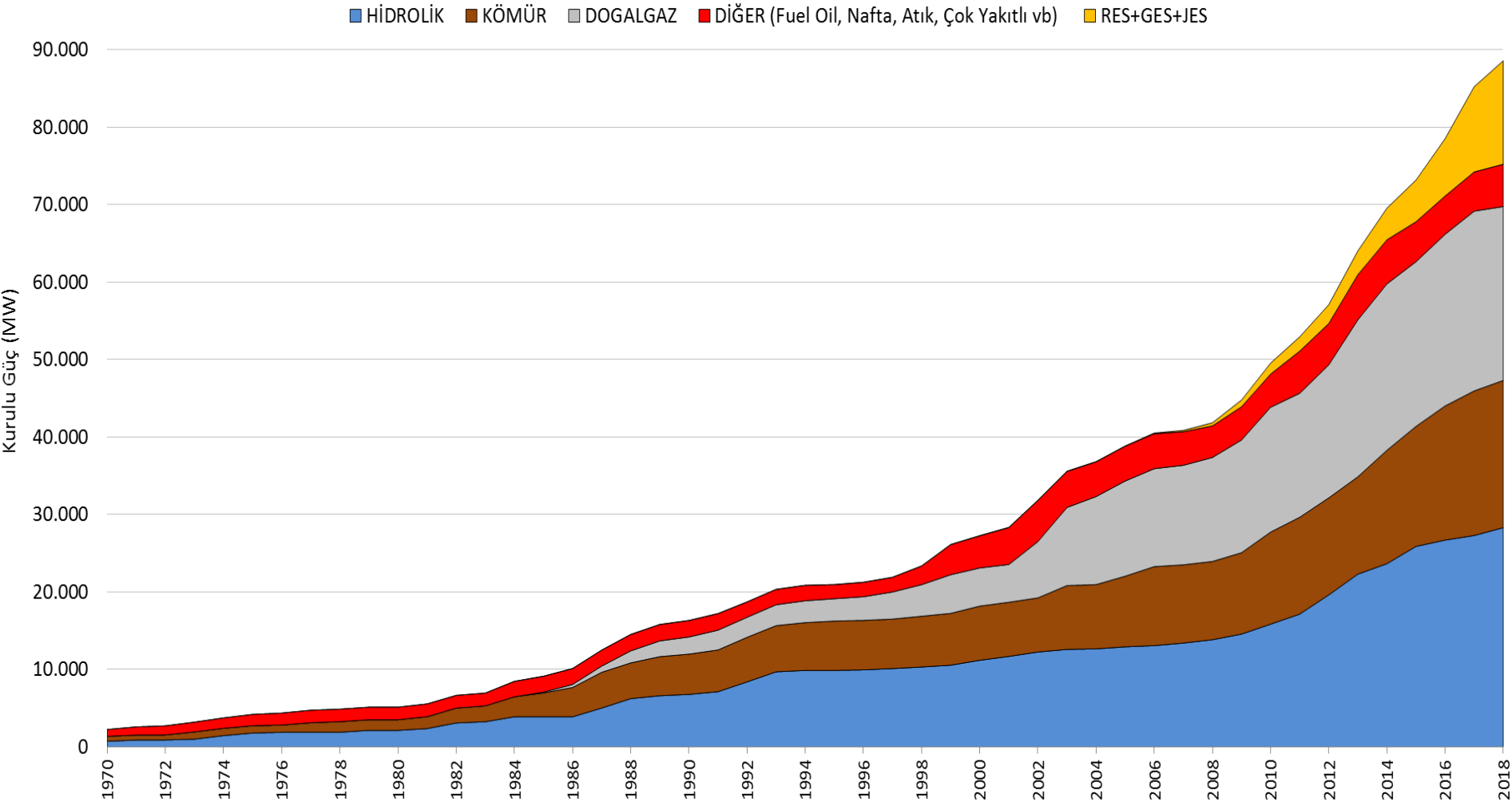
TÜRKİYE'DE ELEKTRİK ENERJİSİ KURULU GÜCÜ (31 ARALIK 2018)



KURULU GÜÇ (12/2018) : 88.550,8 MW

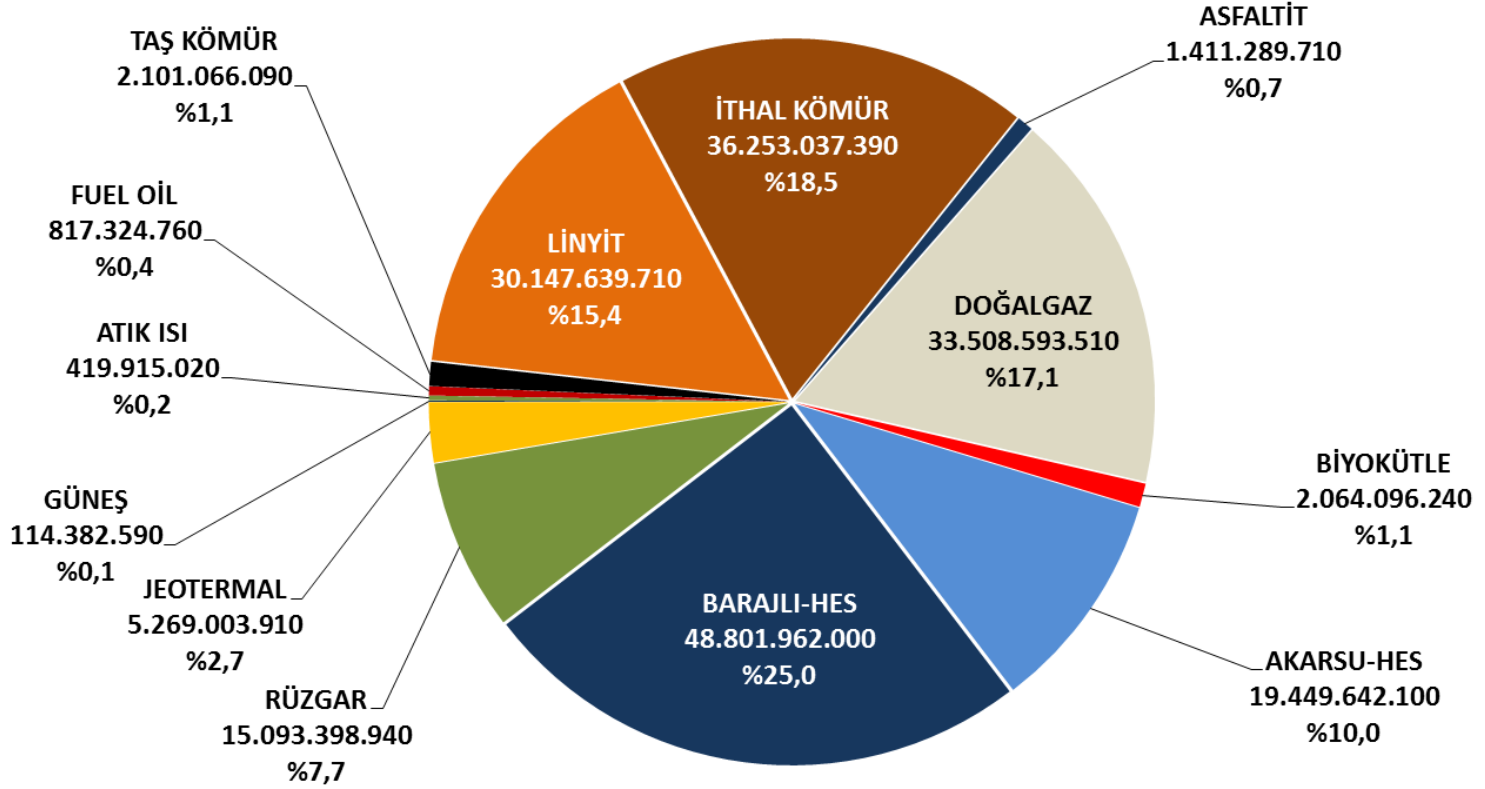


TÜRKİYE'DE ELEKTRİK ENERJİSİ KURULU GÜCÜNÜN DEĞİŞİMİ (1970 - 2018)





TÜRKİYE'DE ELEKTRİK ÜRETİMİ (OCAK-AĞUSTOS / 2019)



ÜRETİM (08/2019) : 195.451.351.970 kWh

TÜKETİM (08/2019) : 194.827.423.690 kWh

Not: Lisanssız üretim (ve tüketim) hariç, kesinleşmemiş değerlerdir.



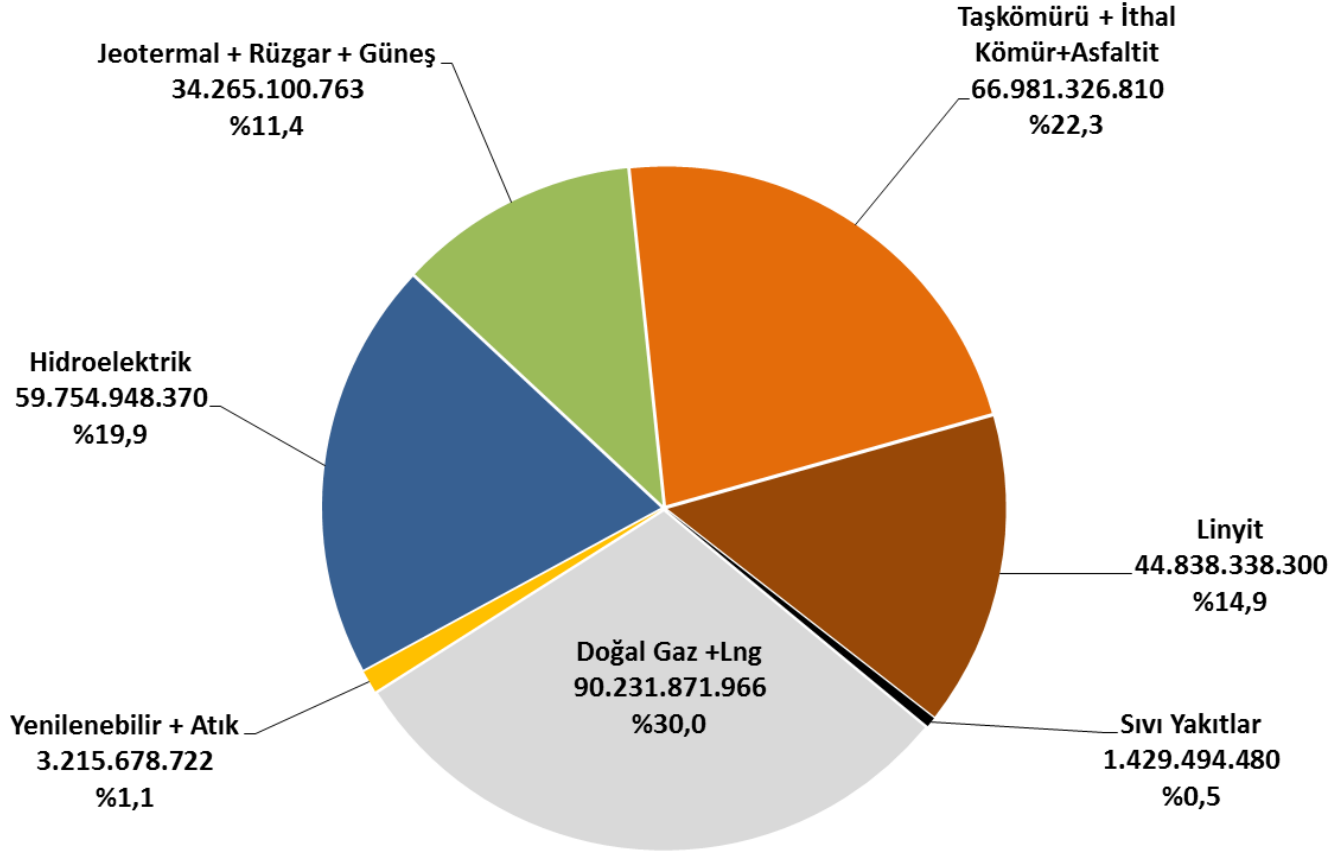
Çalışma Grubunun Notu

Ocak-Ağustos ayı itibarıyla elektrik üretimi 195,4 Milyar kWh tüketim ise 194,8 Milyar kWh olarak verilmiş, söz konusu verilere lisanssız üretimin (ve tüketimin) dahil olmadığı belirtilmiştir.

Özellikle Temmuz ve Ağustos aylarında, güneş enerjisinden kaynaklı lisanssız üretimdeki artışlar da göz önüne alındığında Ocak-Ağustos ayları arasında gerçekleşen lisanssız üretim ile birlikte toplam üretimin yaklaşık 202,3 Milyar kWh civarında olduğu tahmin edilmektedir. İthalat ve ihracat miktarlarındaki değişimle ilişkili olsa da, tüketimin de bu kapsamda artış gösterdiği ve üretime yakın miktarda gerçekleştiği düşünülmektedir.



TÜRKİYE'DE ELEKTRİK ÜRETİMİ (OCAK - ARALIK /2018)

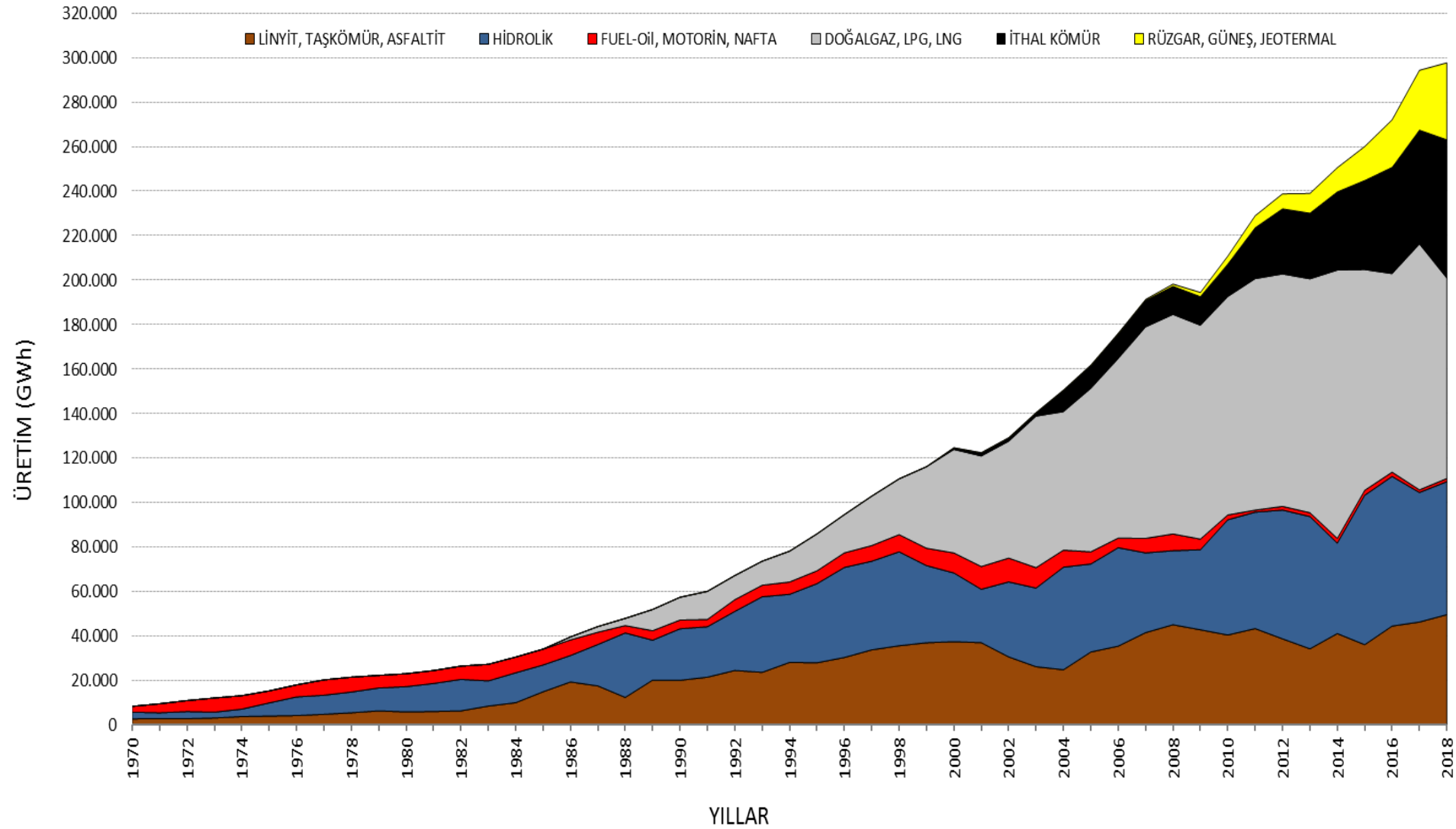


ÜRETİM (12/2018) : 300.716.759.411 kWh

TÜKETİM (12/2018) : 300.109.167.891 kWh

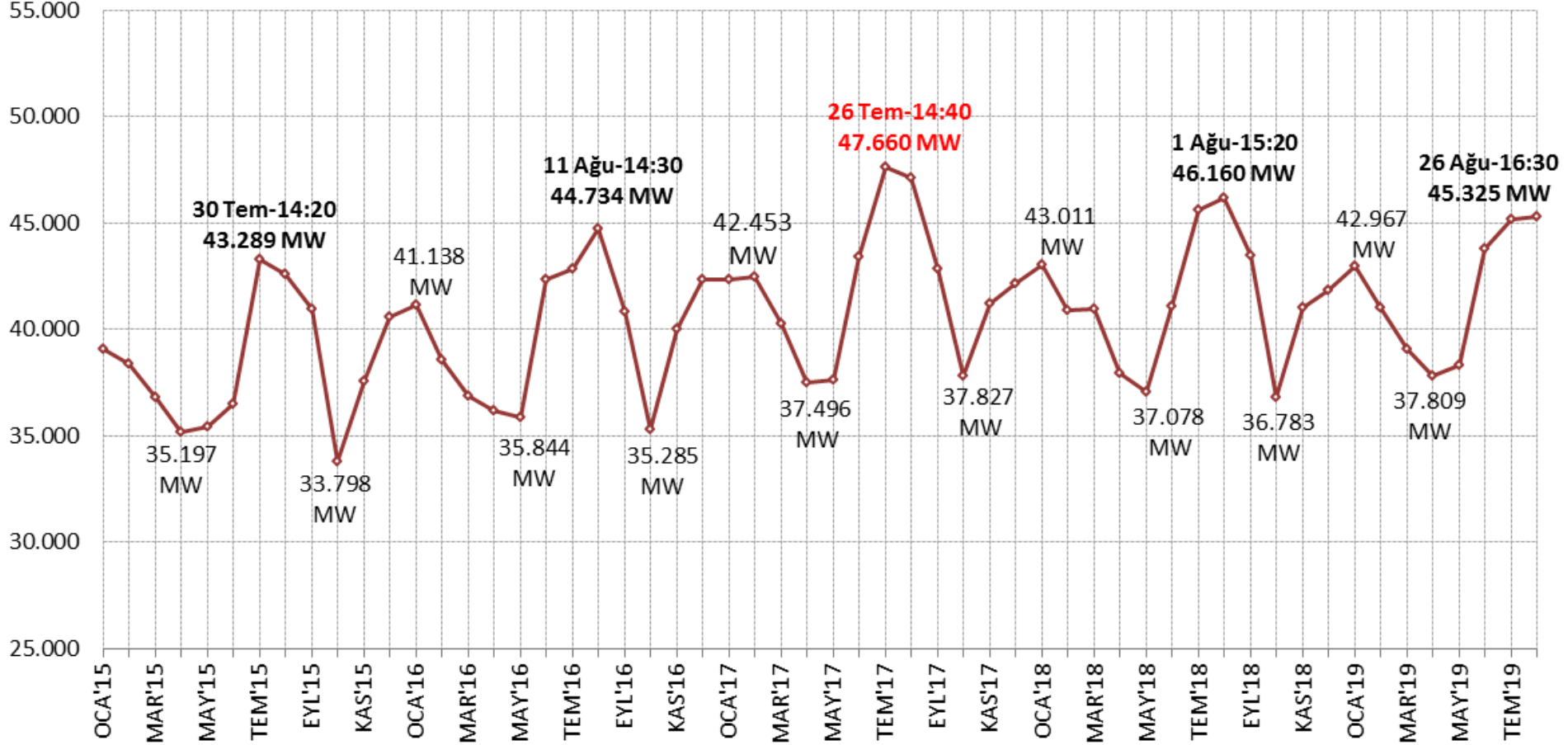


TÜRKİYE'DE ELEKTRİK ENERJİSİ ÜRETİMİNİN DEĞİŞİMİ (1970 - 2018)





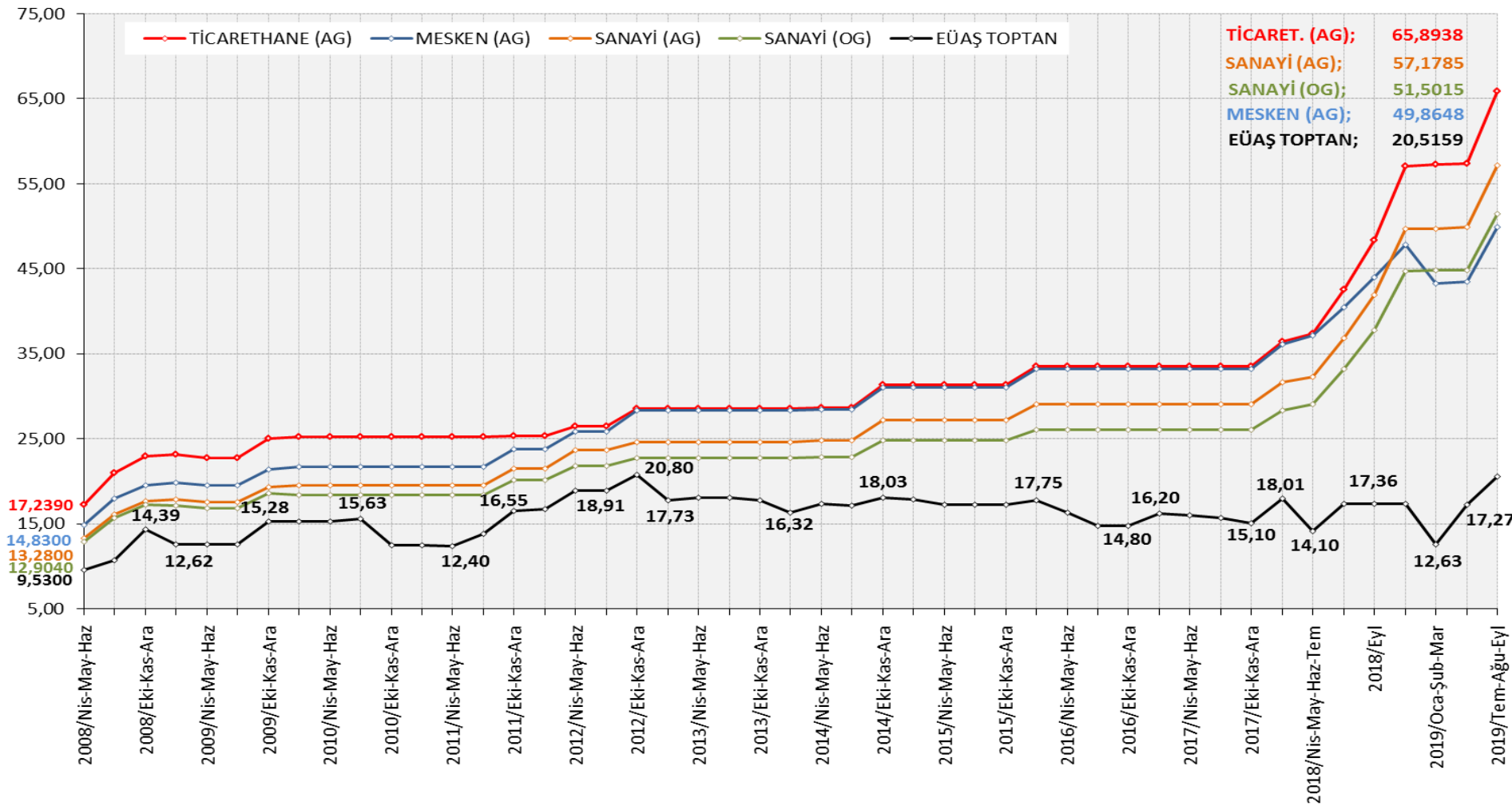
SİSTEM AYLIK MAKSİMUM ANİ PUANTI (MW)





DAĞITIM SİSTEMİ KULLANICILARINA UYGULANAN TEK TERİMLİ TEK ZAMANLI TARİFELER İLE EÜAŞ TOPTAN SATIŞ TARİFESİNİN DÖNEMSEL DEĞİŞİMLERİ (Vergi ve Fonlar Hariç)

(Kr/kWh)





Çalışma Grubunun Notu

Enerji Piyasası Düzenleme Kurumu'nun (EPDK) 23 Temmuz 2019 tarihli **“EPDK'dan Elektrik Faturalarına Yönelik Önemli Adım...”** başlıklı açıklamasında, faturalarda “tüketiciye özgü bilgileri esas alan, sade, anlaşılabilir, **kolay fatura** uygulamasına geçileceğini” duyurmuştu.

Açıklamada, **“Dağıtım bedeli ifadesi; elektriğin şebeke, işletme, yatırım ve personel maliyetlerini de içeren genel ve kapsayıcı bir tanımlamaydı. Ancak kalem kalem bütün bu maliyetlerin ‘dağıtım bedeli’ adı altında toplanmış olması kamuoyunda yanlış anlaşılmalara sebep oldu.”** bilgisine de yer verilerek faturalarda dağıtım bedelinin de kaldırılacağı (gizleneceği) belirtilmişti.

Ağustos-2019 ayı faturalarına yansıyan söz konusu uygulamanın, 6446 sayılı Elektrik Piyasası Kanunu'nun Amaç maddesinde yer alan **şeffaflık** hükmüne ve 6052 sayılı Tüketicinin Korunması Hakkındaki Kanun ile düzenlenmiş olan **Abonelik Sözleşmeleri Yönetmeliği**'ne aykırı bir işlem olduğu düşünülmektedir.



2017 YILINDA TÜKETİME SUNULAN ELEKTRİK ENERJİSİNİN ABONE GRUPLARINA GÖRE DAĞILIMI

| ABONE GRUBU | TÜKETİM (2017) | | ABONE (2017) | |
|----------------------|--------------------|--------------|-------------------|--------------|
| | MWh | Payı (%) | Sayı | Payı (%) |
| MESKEN | 54.251.308 | 21,8 | 34.781.657 | 81,9 |
| TİCARET VE KAMU HİZ. | 67.093.546 | 26,9 | 6.333.684 | 14,9 |
| SANAYİ | 116.482.599 | 46,8 | 351.834 | 0,8 |
| TARIMSAL SULAMA | 6.049.407 | 2,4 | 634.589 | 1,5 |
| AYDINLATMA | 4.397.009 | 1,8 | 360.339 | 0,8 |
| DİĞER | 748.778 | 0,3 | 28.557 | 0,1 |
| TOPLAM | 249.022.646 | 100,0 | 42.490.660 | 100,0 |

NOT: 31.12.2016 tarihli 2.Mükerrer Resmi Gazetede yayınlanmış olan 2016/9621 sayılı Bakanlar Kurulu Kararının eki "Resmi İstatistik Programı 2017-2021" gereği, Elektrik Dağıtım ve Tüketim İstatistiklerinin yıllık olarak düzenlenerek yayınlanması Türkiye Elektrik Dağıtım A.Ş.'nin (TEDAŞ) sorumluluğundadır. Yukarıdaki tablo, TEDAŞ tarafından yayınlanmış en son verileri içermektedir.