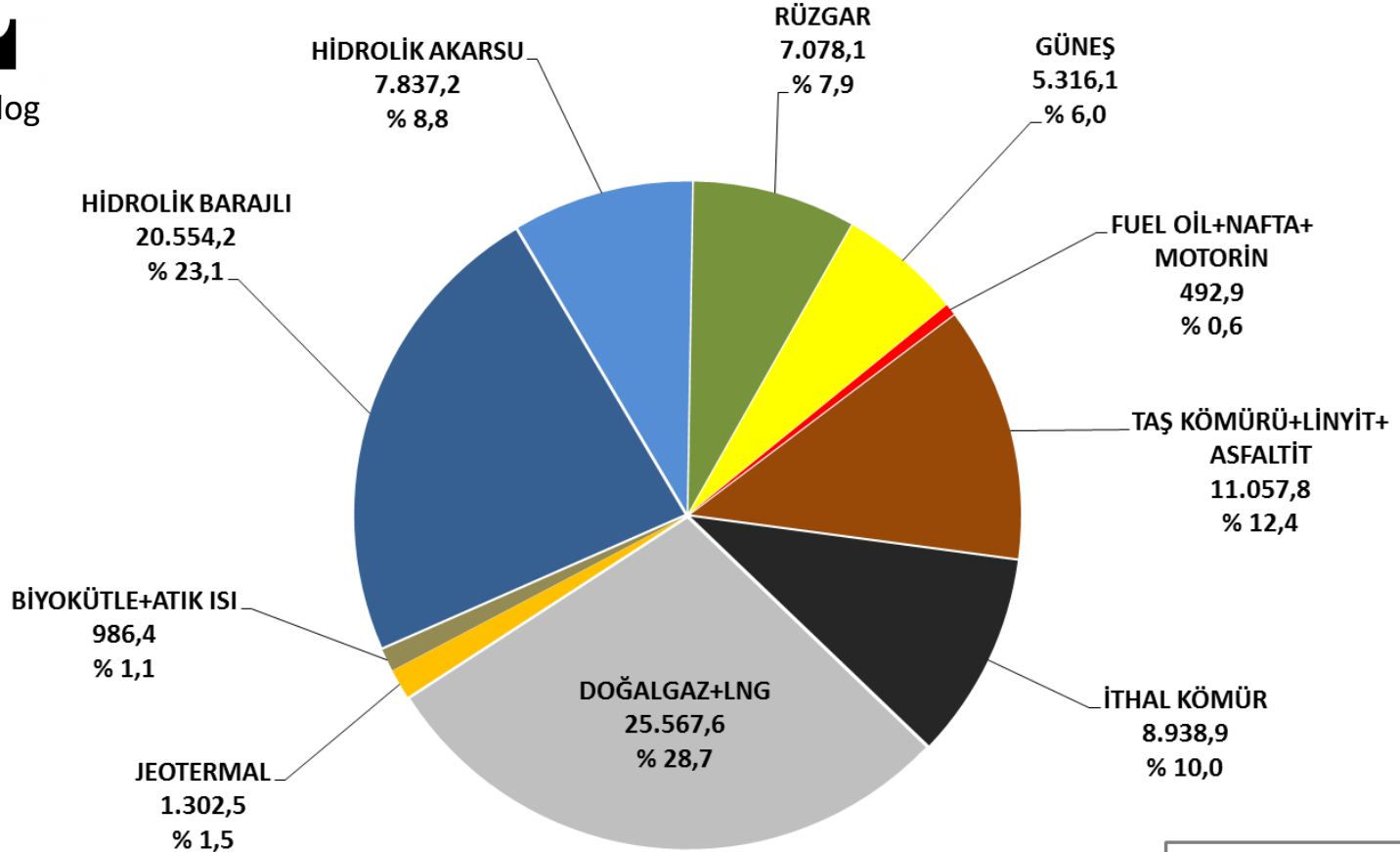



<http://direnc.blog>

TÜRKİYE'DE ELEKTRİK ENERJİSİ KURULU GÜCÜ (31 MART 2019)



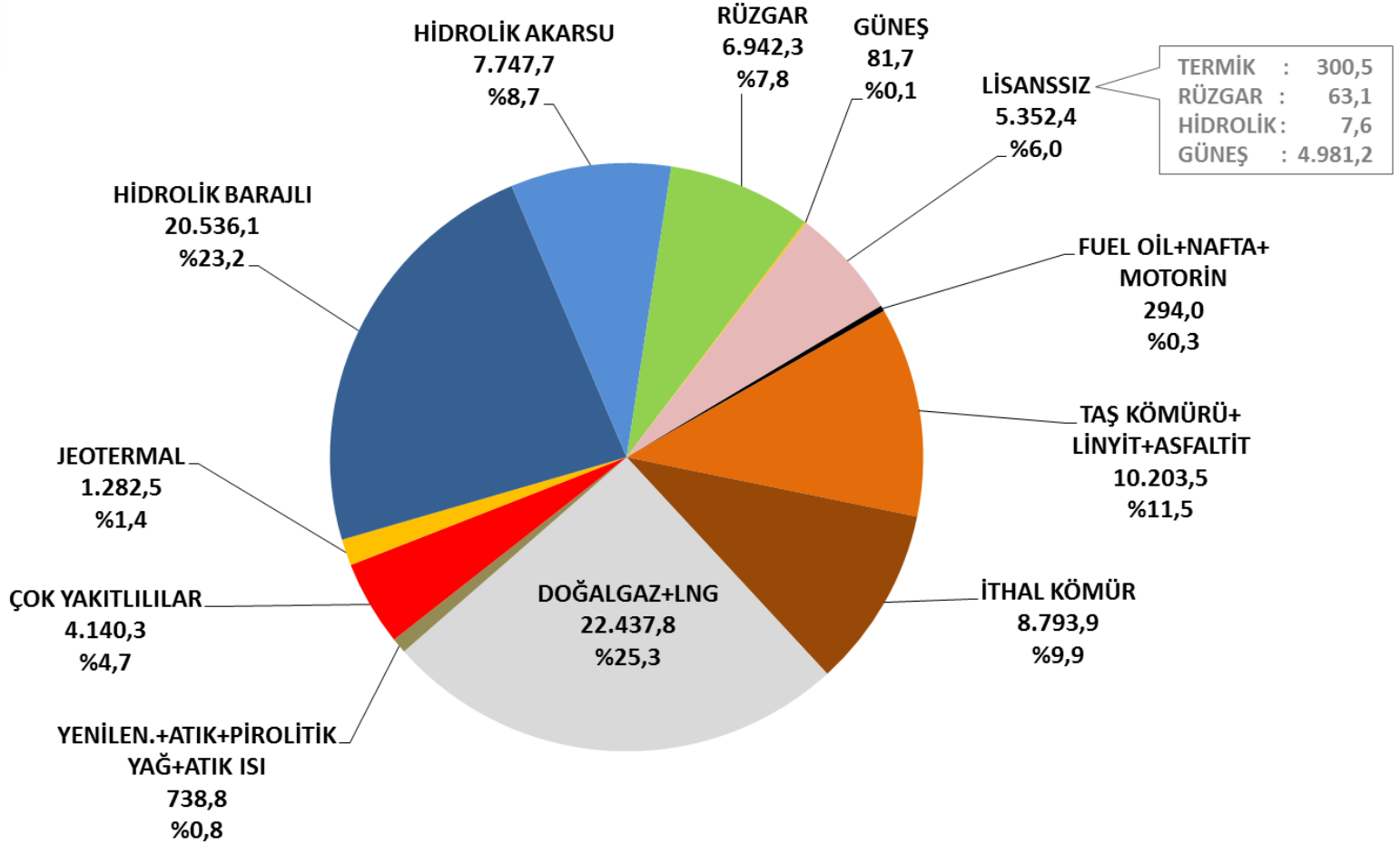
KURULU GÜÇ (03/2019) : 89.131,7 MW


LİSANSSIZ :	5.642,4 MW
TERMİK :	334,7 MW
RÜZGAR :	65,7 MW
HİDROLİK :	7,6 MW
GÜNEŞ :	5.234,4 MW



<http://direnc.blog>

TÜRKİYE'DE ELEKTRİK ENERJİSİ KURULU GÜCÜ (31 ARALIK 2018)





<http://direnc.blog>

Çalışma Grubunun Notu

88.550,8 MW olarak gerçekleşen 2018 yılı kurulu güç kapasitesi, 2019 yılı Mart ayı sonu itibarıyla 580,9 MW'lık artışla 89.131,7 MW olarak gerçekleşmiştir.

2019 yılının ilk üç ayı sonunda ortaya çıkan kurulu güç artışının yarısı olan **290 MW'lık kısmı Lisanssız Elektrik Üretim Santrallerine**, bu gücün % 87,3'ü olan **253,2 MW'ı ise Güneş Enerjisi Santrallerine** aittir.

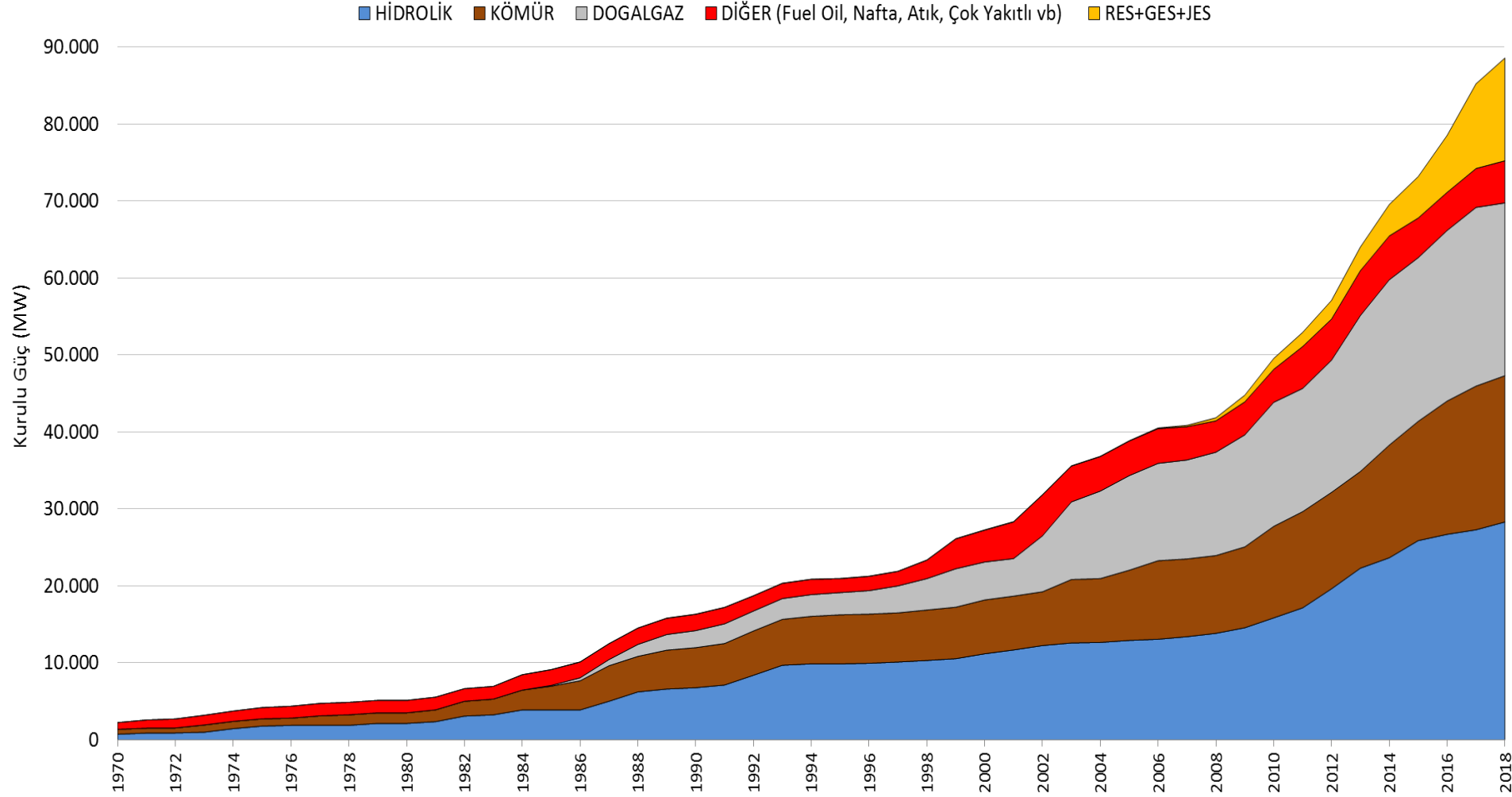
Lisanssız Elektrik Üretim Yönetmeliği kapsamında mikro ölçekli üretim yatırımlarının tüketicilere yayılması açısından bu yöndeki uygulamaların yaygınlaştırılması, yenilenebilir enerji kooperatifleri aracılığı ile katılımcı sayısının da çoğaltılmasının önemli olduğu düşünülmektedir.

Kurulu güç değişiminde dikkat çeken bir diğer husus ise **İthal Kömür Santralleri gücündeki 145,0 MW'lık** artıştır.



TÜRKİYE'DE ELEKTRİK ENERJİSİ KURULU GÜCÜNÜN DEĞİŞİMİ (1970 - 2018)

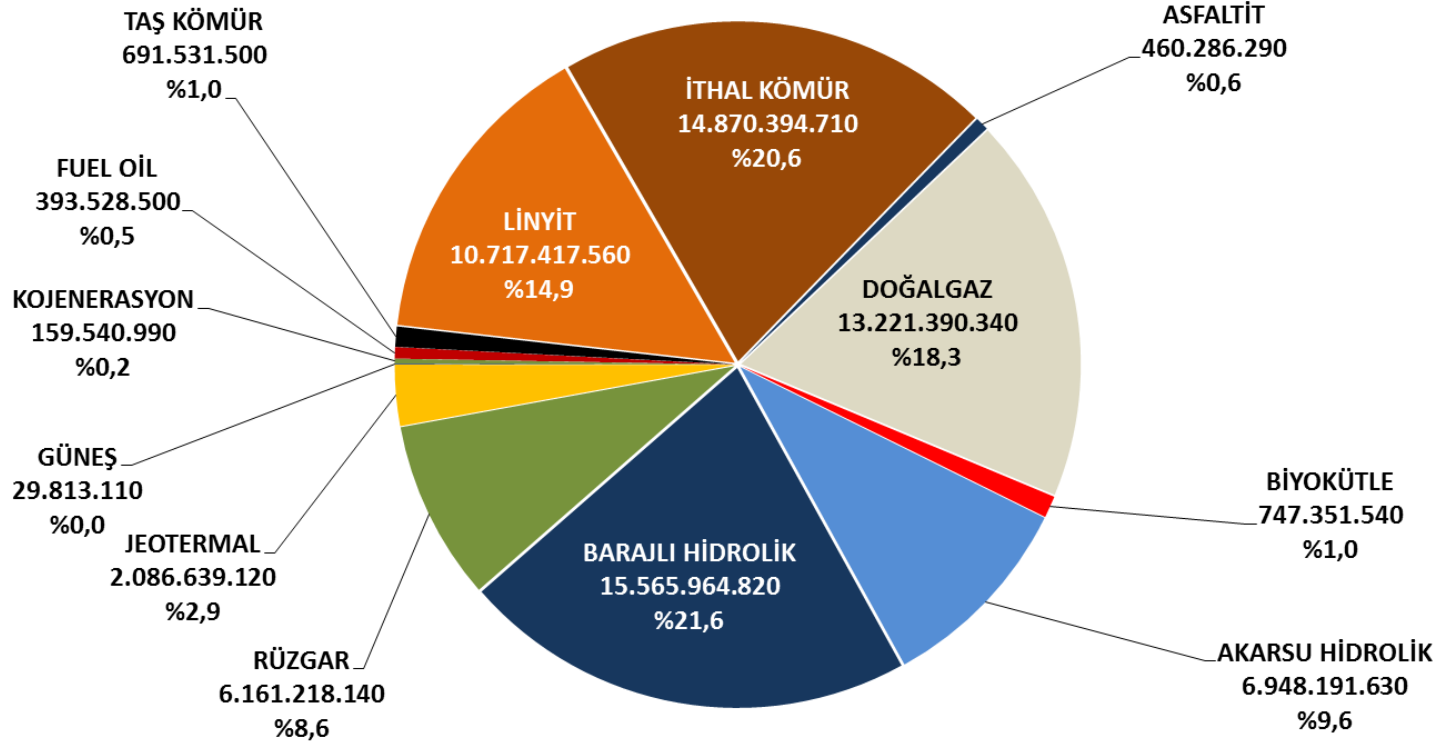
<http://direnc.blog>





<http://direnc.blog>

TÜRKİYE'DE ELEKTRİK ÜRETİMİ (MART - 2019)



ÜRETİM (03/2019) : 72.053.268.250 kWh

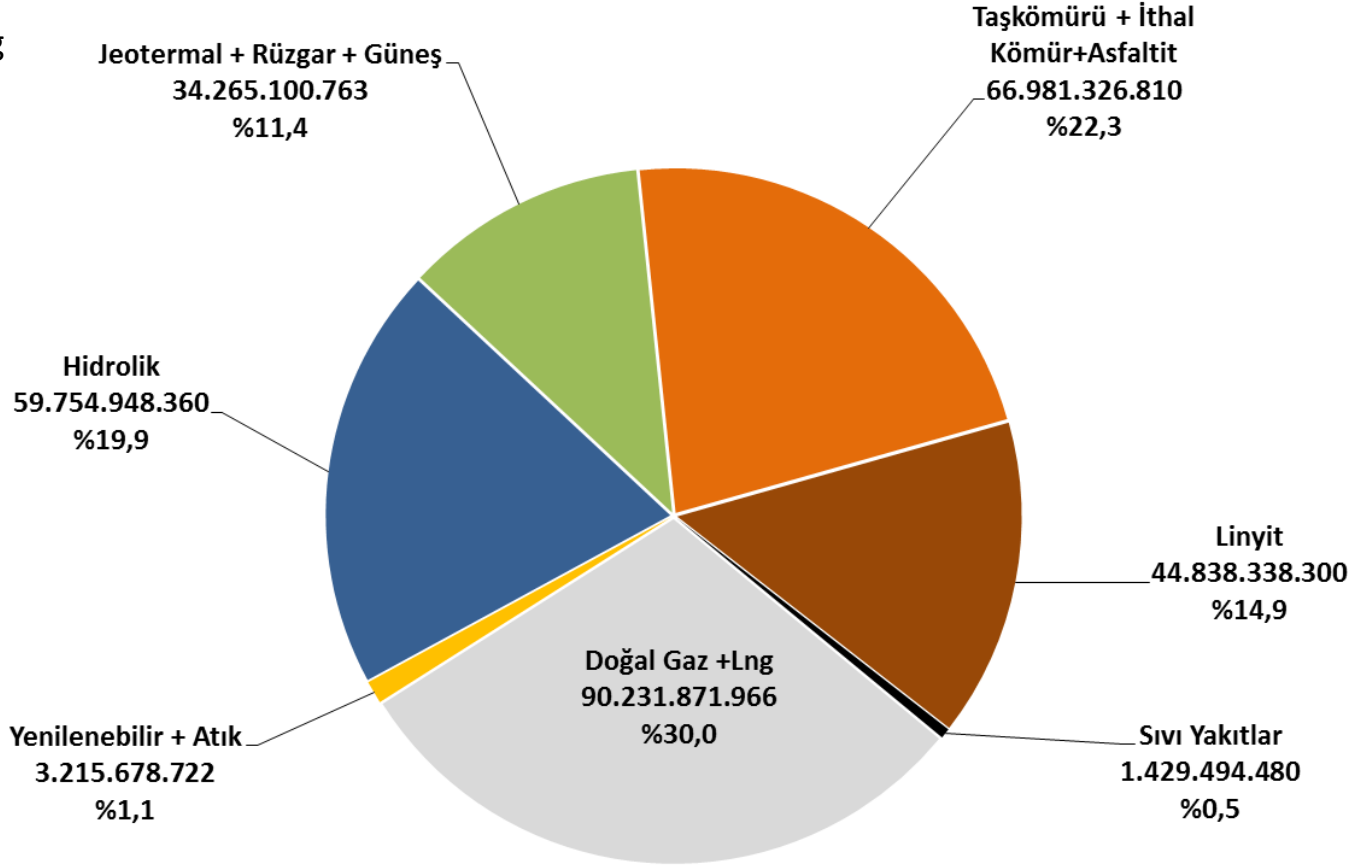
TÜKETİM (03/2019) : 71.793.064.660 kWh

Not: Lisanssız Üretim (ve Tüketim) Hariçtir.



<http://direnc.blog>

TÜRKİYE'DE ELEKTRİK ÜRETİMİ (OCAK - ARALIK /2018 - Kesinleşmemiş)



ÜRETİM (12/2018) : 300.716.759.411 kWh

TÜKETİM (12/2018) : 300.109.167.891 kWh



<http://direnc.blog>

Çalışma Grubunun Notu

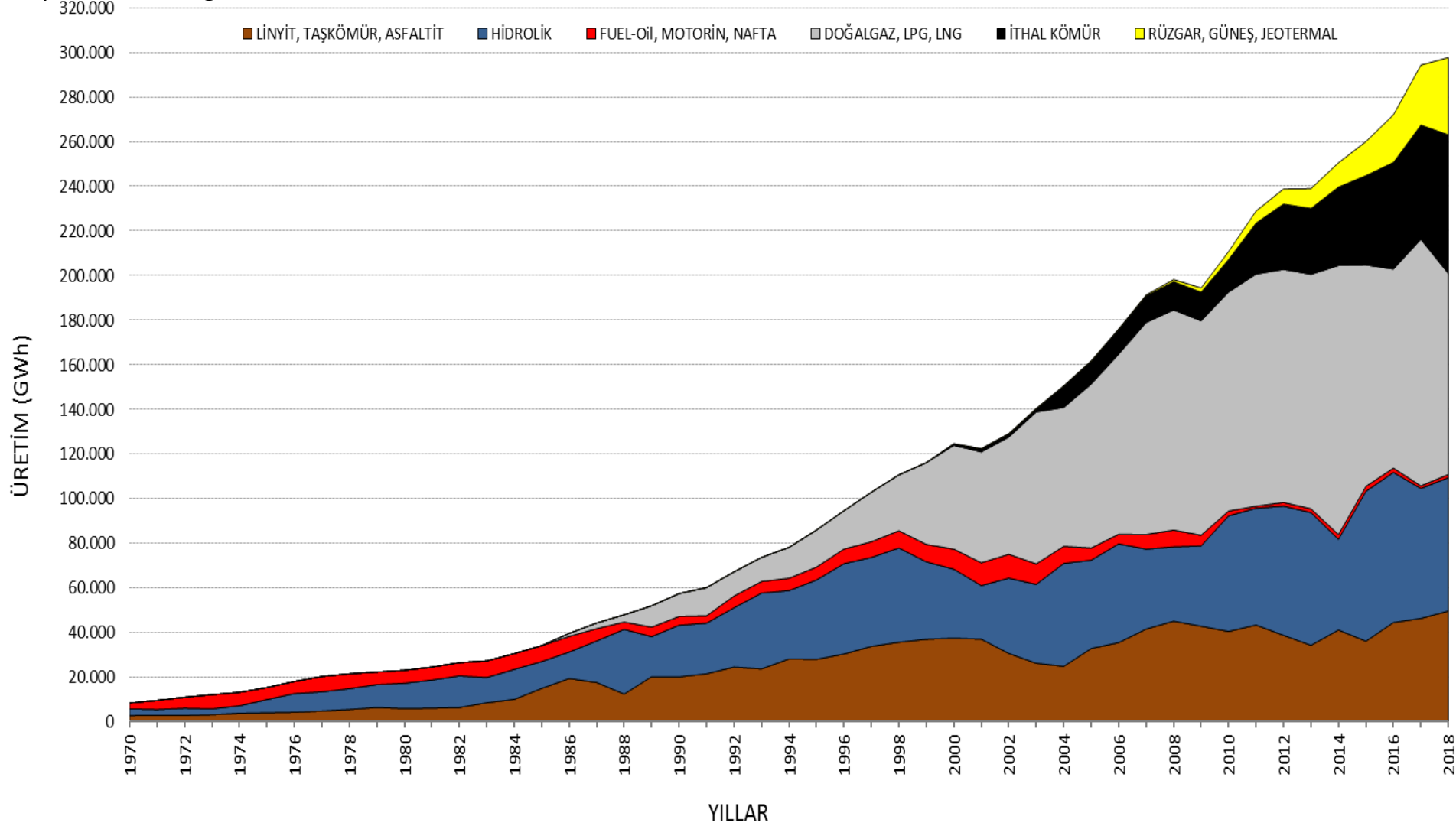
Lisanssız Üretimin dahil olmadığı, dolayısıyla geçici üretim değerleri olsa da 2019 yılı Mart ayı sonu itibarıyla ortaya çıkan tabloda, ***doğalgaz kaynaklı üretim payının % 18,3'e*** kadar gerilediği görülmektedir.

Buna karşın ***ithal kömüre dayalı üretim ise % 20,6*** olarak gerçekleşmiştir. Özellikle sanayi üretimine bağlı olarak talebin düşmesi, akarsu santrallerinde hidrolik kaynaklı üretimlerinin artması, döviz kurlarındaki değişimler gibi nedenler doğalgazdan üretimi etkilemekte ve mevsim şartlarına bağlı olarak böyle bir tablo ortaya çıkmaktadır.



TÜRKİYE'DE ELEKTRİK ENERJİSİ ÜRETİMİNİN DEĞİŞİMİ (1970 - 2018)

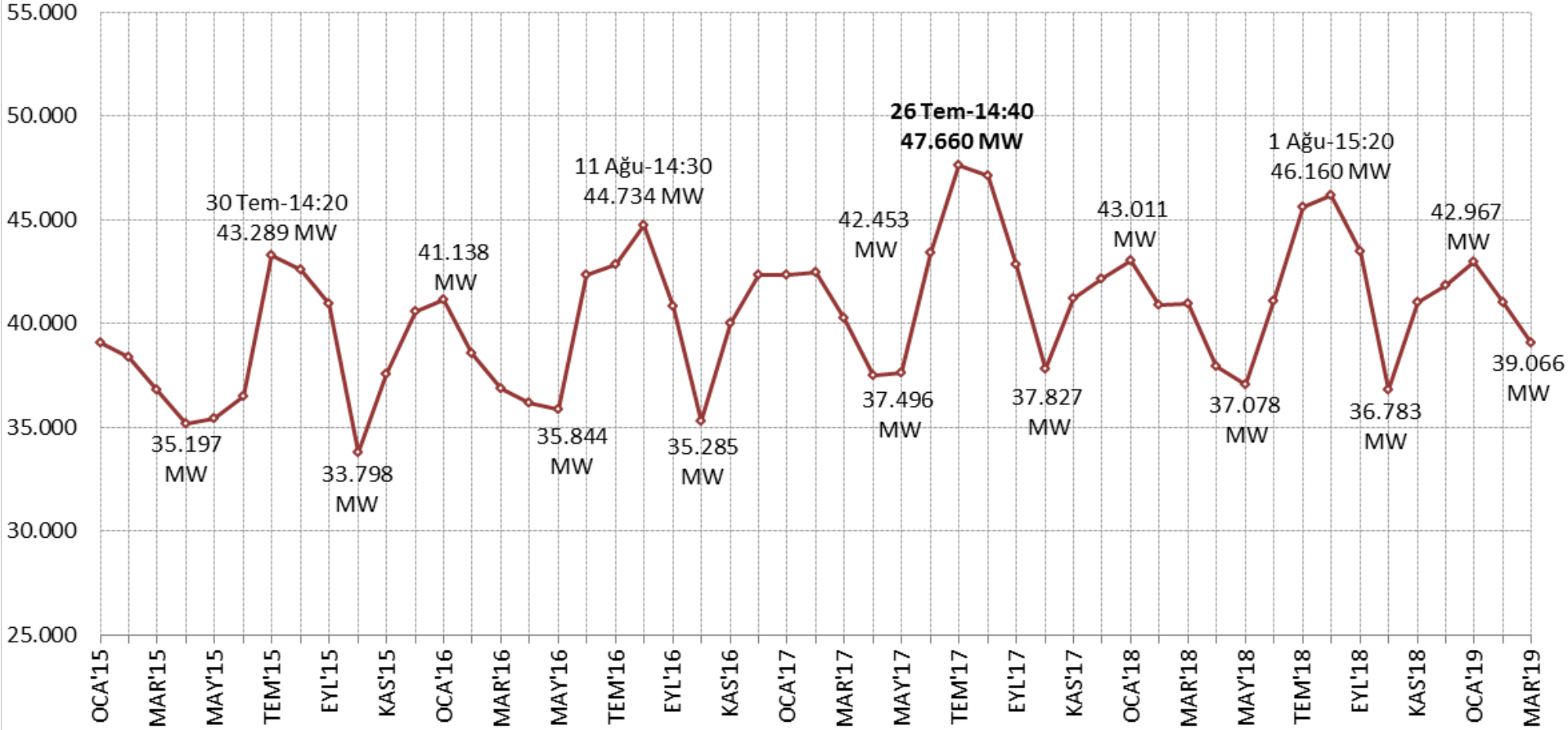
<http://direnc.blog>





SİSTEM AYLIK MAKSİMUM ANİ PUANTI (MW)

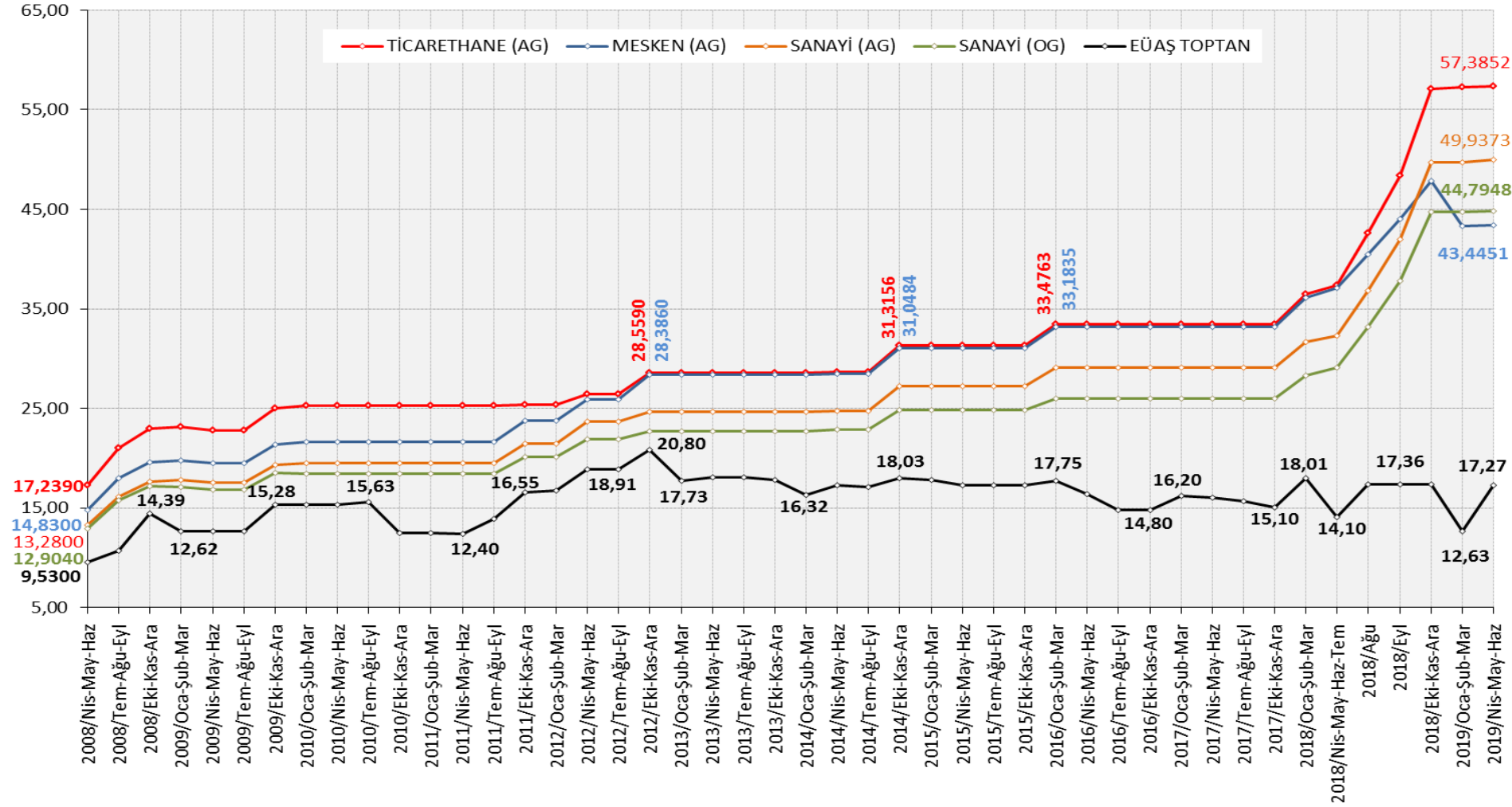
<http://direnc.blog>





DAĞITIM SİSTEMİ KULLANICILARINA UYGULANAN TEK TERİMLİ TEK ZAMANLI TARİFELER İLE EÜAŞ TOPTAN SATIŞ TARİFESİNİN DÖNEMSEL DEĞİŞİMLERİ (Vergi ve Fonlar Hariç)

(Kr/kWh)





Çalışma Grubunun Notu

Tüketici faturalarında deęişim yaratmasa da, 1 Nisan 2019 tarihinden itibaren geçerli olan tarifelerde; alçak gerilim şebekesinden baęlı tek terimli tek zamanlı Mesken tarifesinin Enerji bedeline yaklaşık % 5,7 oranında indirim, Daęıtım bedeline ise % 11,1 zam yapılmıştır.

Enerji bedeline yapılan indirimler;

- ✓ Ticarethane tarifesinde % 3,9 oranında ve
- ✓ Sanayi tarifesinde % 3,3 oranında gerçekleşmiştir.

Bu tarife gruplarında da Daęıtım bedelleri % 11,1 oranında zamlanmıştır.

Tarife bileşenleri arasında yapılan bu şekildeki aktarmalarla, alçak gerilim şebekesinden beslenen tek terimli tek zamanlı tarifeye tabi abonelerin daęıtım bedelleri yılbaşından bu yana % 28,5 oranında zamlanmıştır.

Çift terimli tarifelerde de benzer durum söz konusudur. Bu tarife grubundaki aboneler için önemli bir maliyet unsuru olan GÜÇ bedeli ve GÜÇ AŞIMI bedellerine de 1 Nisan'dan geçerli olmak üzere % 11,1 oranında zam yapılmış, yılbaşından bu yana zam oranı da % 32,5 olarak gerçekleşmiştir.



2017 YILINDA TÜKETİME SUNULAN ELEKTRİK ENERJİSİNİN
ABONE GRUPLARINA GÖRE DAĞILIMI

<http://direnc.blog>

ABONE GRUBU	TÜKETİM (2017)		ABONE (2017)	
	MWh	Payı (%)	Sayı	Payı (%)
MESKEN	54.251.308	21,8	34.781.657	81,9
TİCARET VE KAMU HİZ.	67.093.546	26,9	6.333.684	14,9
SANAYİ	116.482.599	46,8	351.834	0,8
TARIMSAL SULAMA	6.049.407	2,4	634.589	1,5
AYDINLATMA	4.397.009	1,8	360.339	0,8
DİĞER	748.778	0,3	28.557	0,1
TOPLAM	249.022.646	100,0	42.490.660	100,0