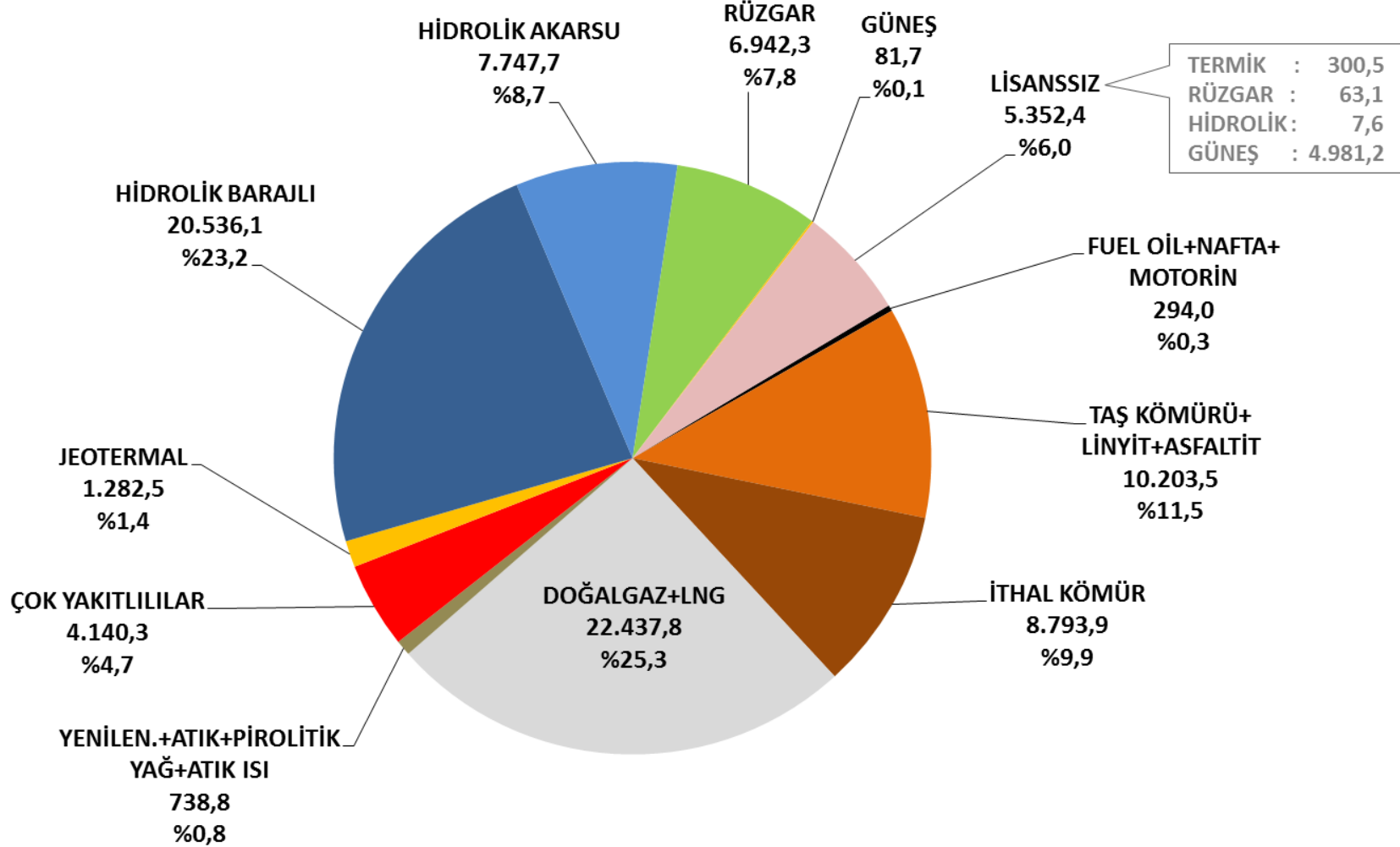
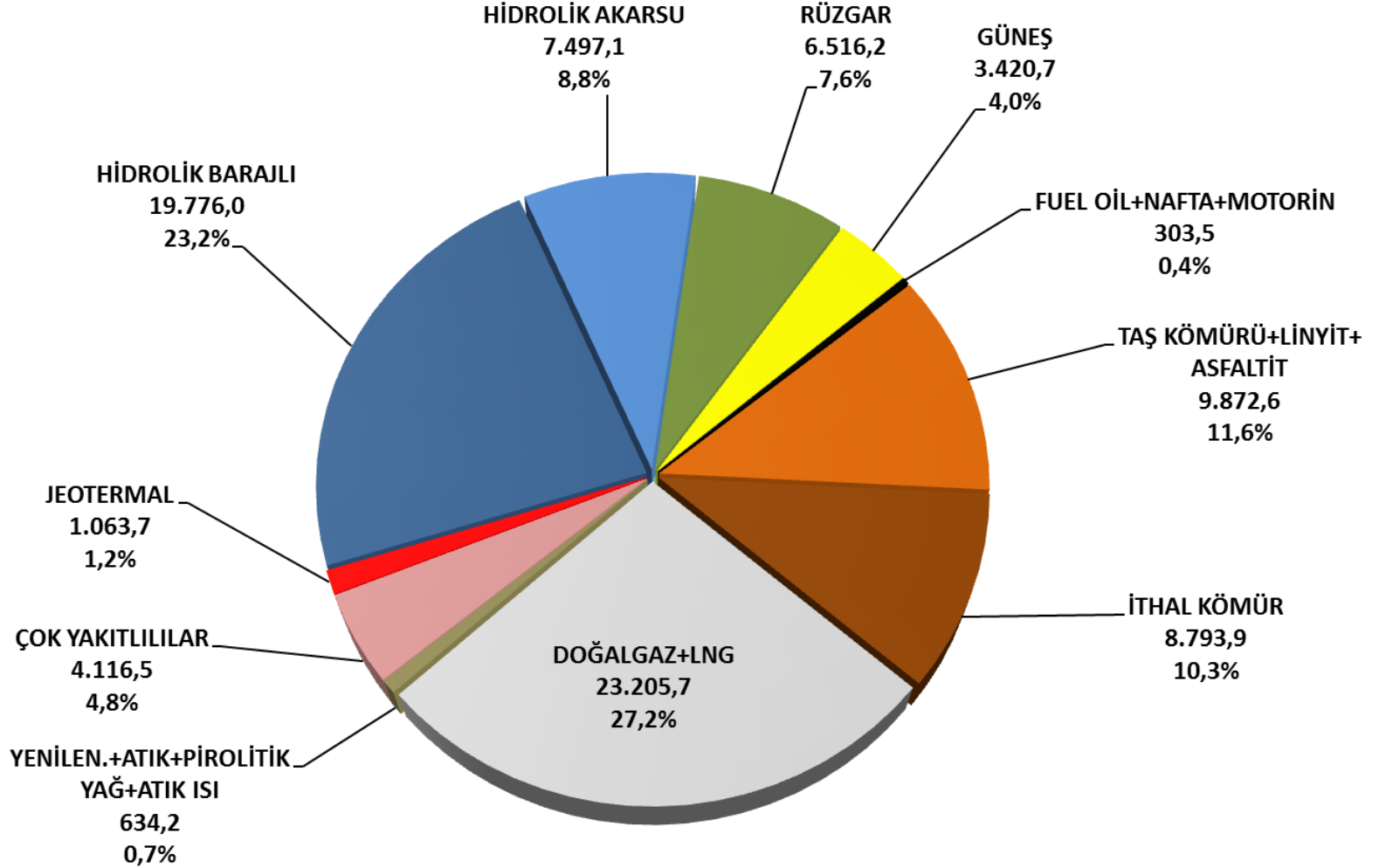


TÜRKİYE'DE ELEKTRİK ENERJİSİ KURULU GÜCÜ (31 ARALIK 2018)



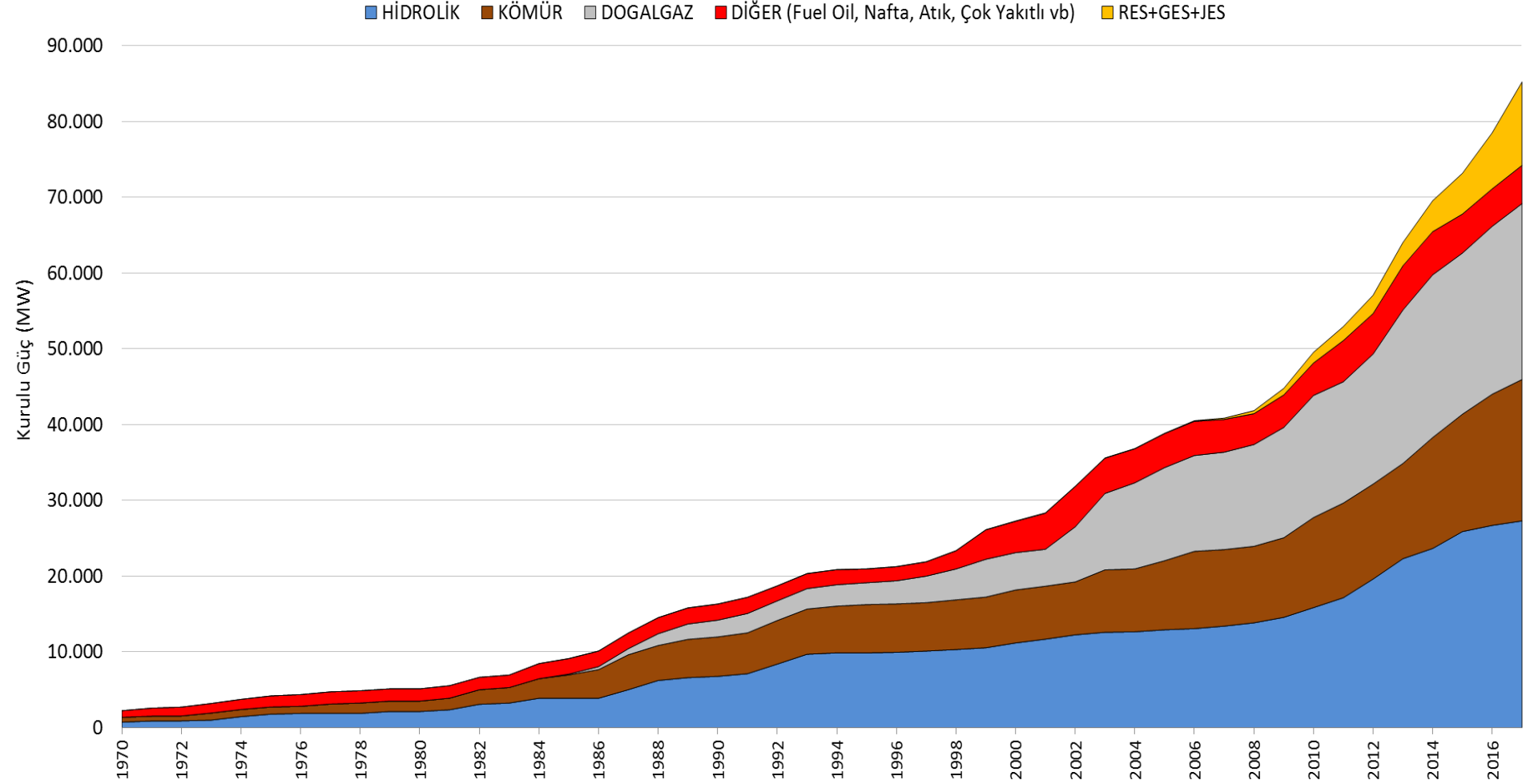
KURULU GÜÇ (12/2018) : 88.550,8 MW

TÜRKİYE'DE ELEKTRİK ENERJİSİ KURULU GÜCÜ (31 ARALIK 2017)

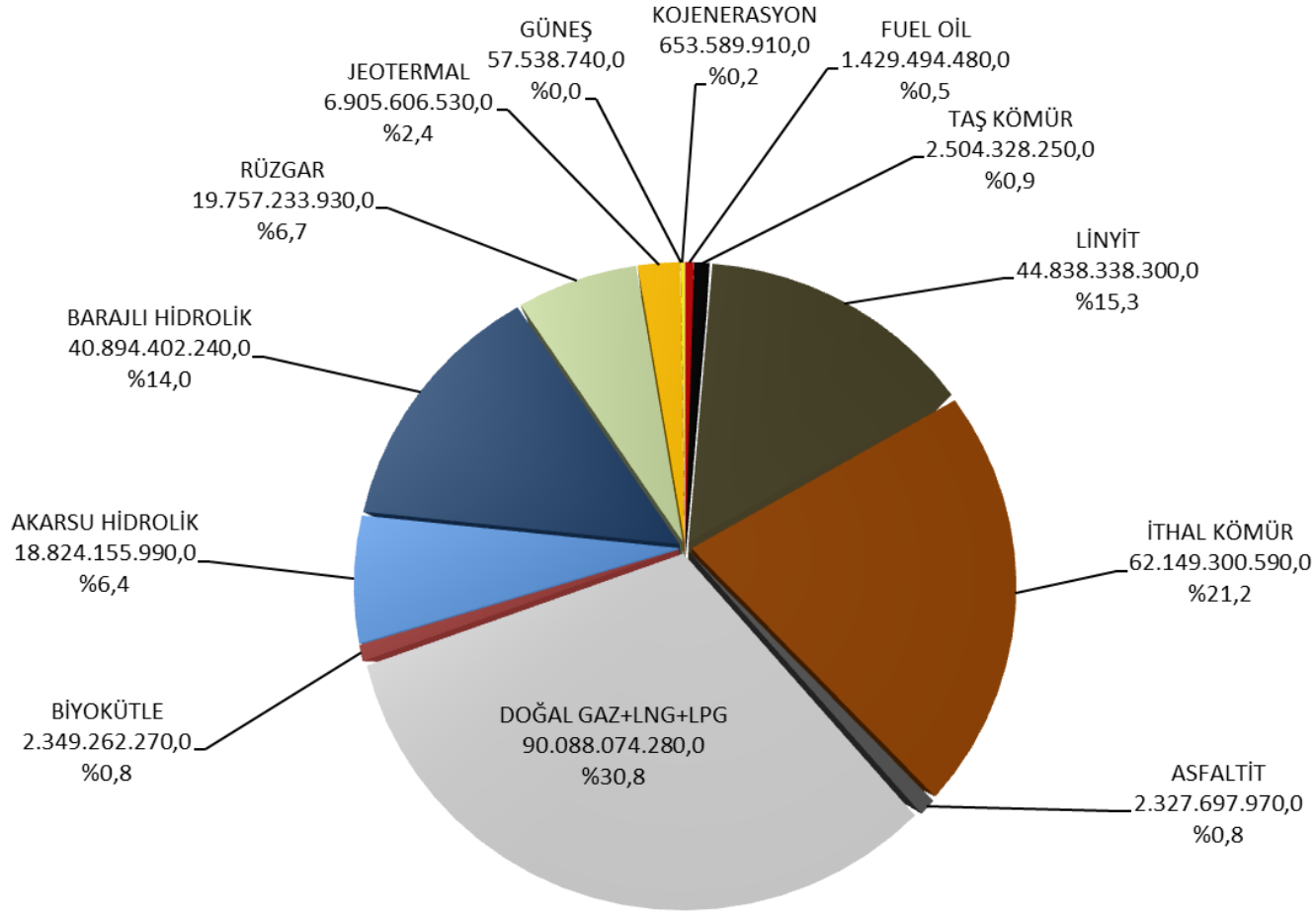


KURULU GÜÇ (2017) : 85.200 MW

TÜRKİYE'DE ELEKTRİK ENERJİSİ KURULU GÜCÜNÜN DEĞİŞİMİ (1970 - 2017)



TÜRKİYE'DE ELEKTRİK ÜRETİMİ (OCAK - ARALIK /2018 - Kesinleşmemiş)

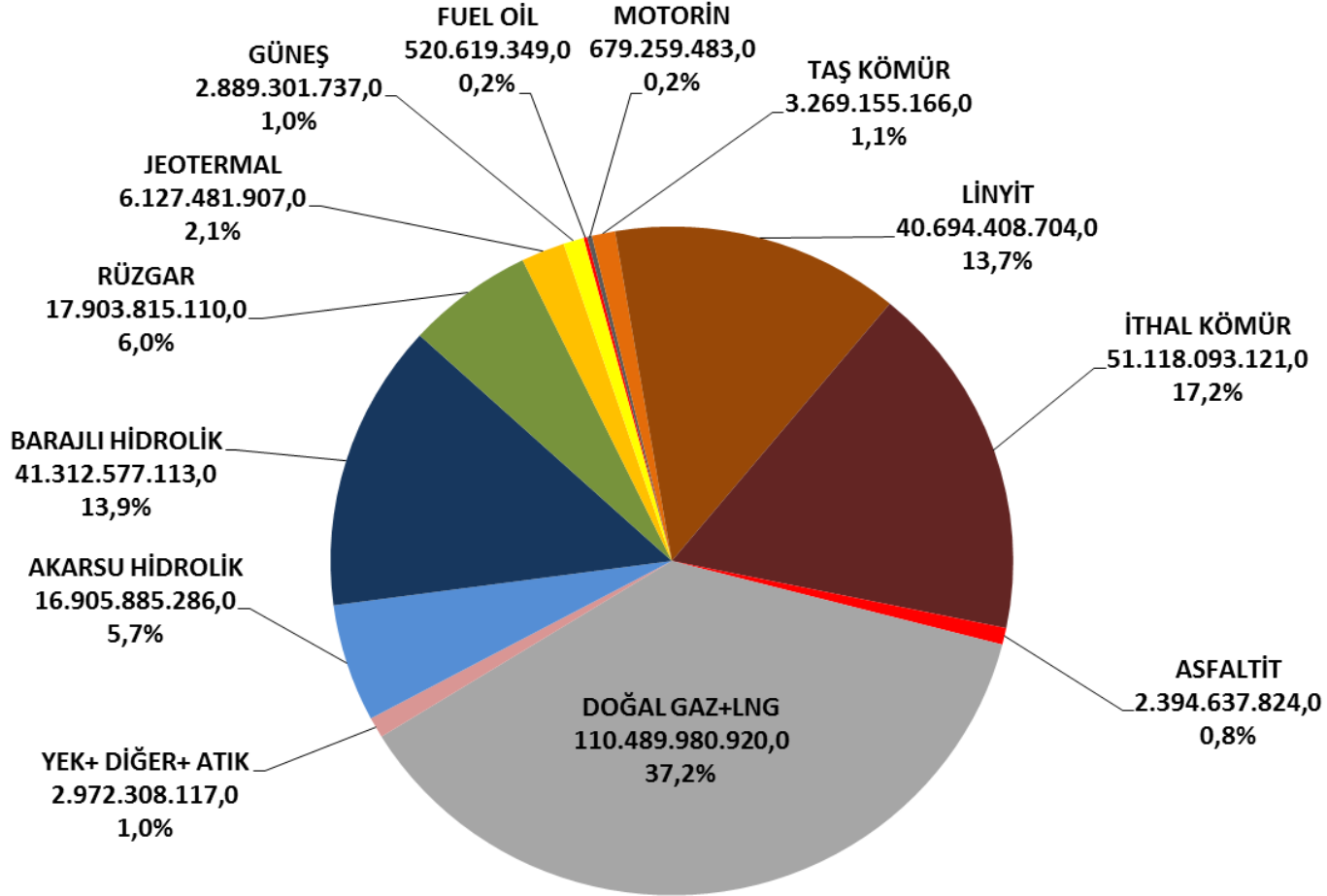


ÜRETİM (12/2018) : 292.779.023.480 kWh

TÜKETİM (12/2018) : 292.171.617.700 kWh

NOT: Üretim ve Tüketim değerlerinin, Otoprodüktör ve Lisanssız Üretim ve Tüketim'den kaynaklı olarak yaklaşık 7,5 ~ 8 Milyar kWh daha artması beklenmektedir.

TÜRKİYE'DE ELEKTRİK ÜRETİMİ (OCAK - ARALIK /2017)



ÜRETİM (2017) : 297.277.523.857 kWh

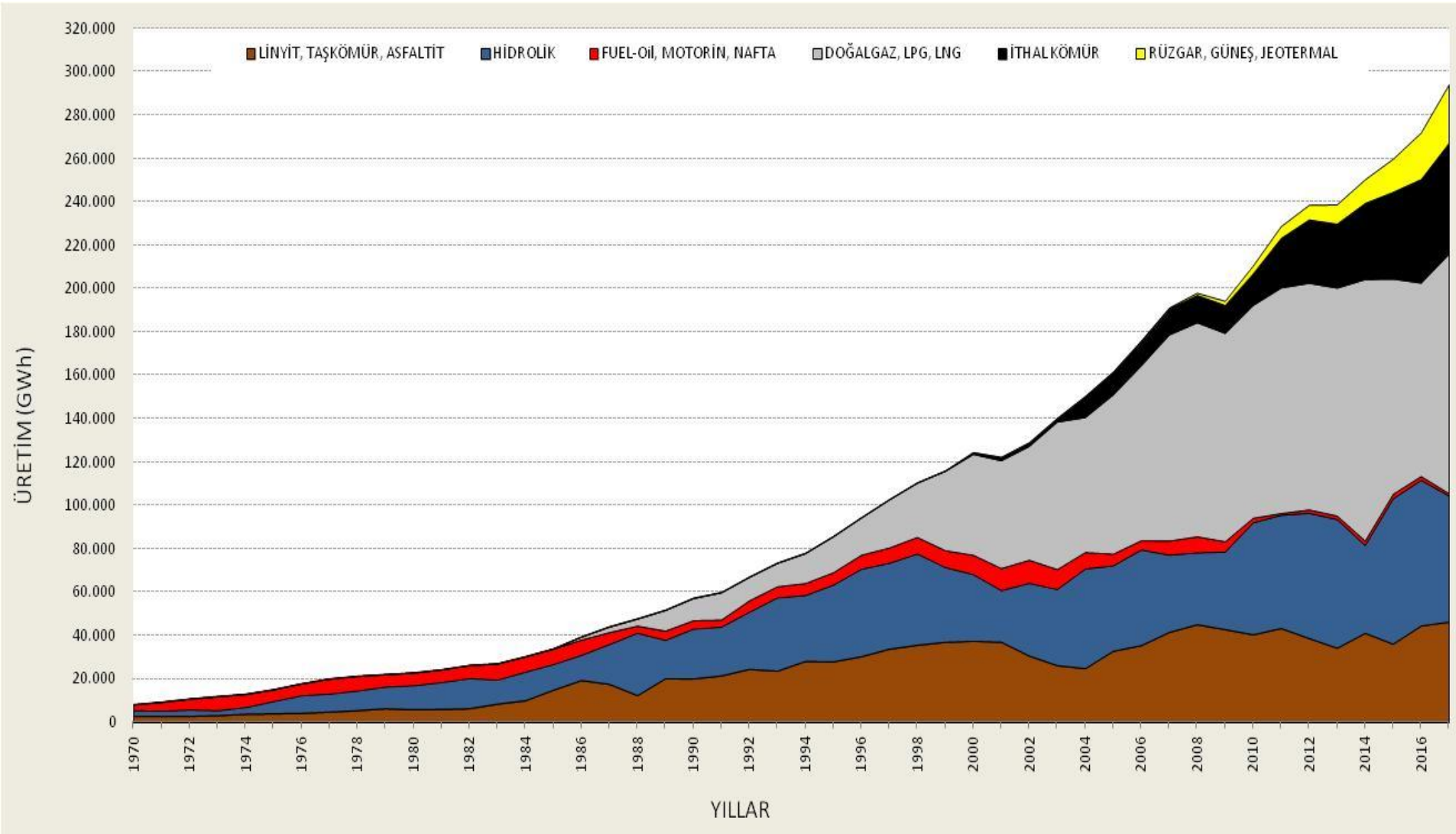
TÜKETİM (2017) : 296.702.118.671 kWh

Çalışma Grubunun Notu

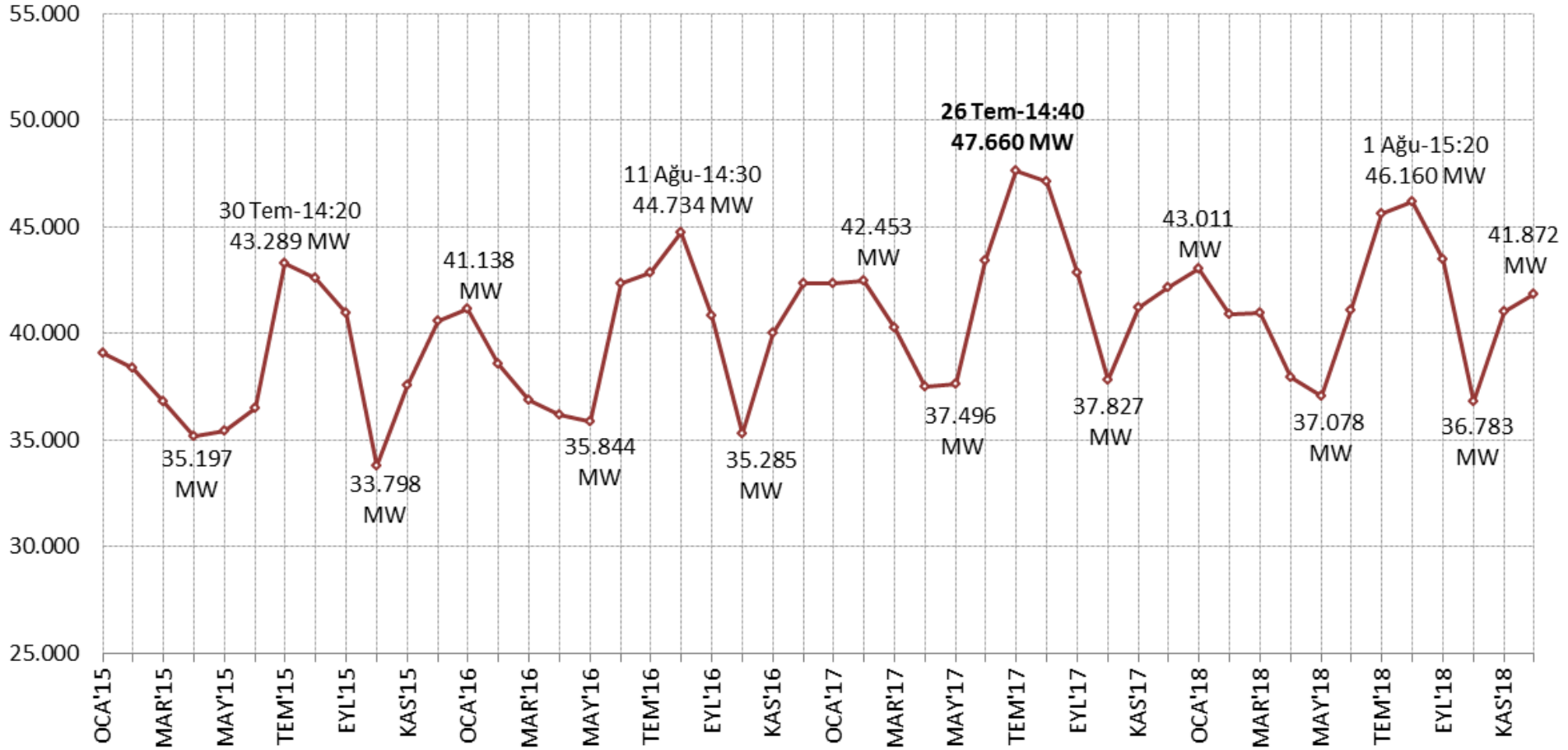
2018 yılı sonu itibarıyla Kurulu Güçte 2017 yılına göre 3.350,8 MW'lık (%3,9 oranında) bir artışla gerçekleşmiştir. Bu artıştaki en önemli pay 1.642,2 MW ile Lisanslı (81,7-17,9 = 63,8 MW) ve Lisanssız (4981,2-3.402,8 = 1.578,4 MW) olarak üretim faaliyeti yürüten Güneş Enerjisi Santrallerine (GES) aittir.

2018 yılının kesinleşmemiş değerleri ile yapılan değerlendirmede, yıllık Tüketimin bir önceki yıla (2017) göre % 1,17-%1,2 arasında artış göstermesi beklenmektedir.

TÜRKİYE'DE ELEKTRİK ENERJİSİ ÜRETİMİNİN DEĞİŞİMİ (1970 - 2017)



SİSTEM AYLIK MAKSİMUM ANİ PUANTI (MW)



Çalışma Grubunun Notu

2018 yılı Sistem Aylık Maksimum Ani Puant değerinin 1 Ağustos 2018 günü saat:15.20'de 46.160 MW'a ulaştığı, Türkiye Sistem Aylık Maksimum Ani Puantın ulaştığı en üst seviyesinin ise 26 Temmuz 2017 günü saat:14.40'ta 47.660 MW olarak gerçekleştiği görülmektedir. Bu durumun 2018 yılı Aralık ayı sonu itibarıyla da değişmediği görülmektedir.

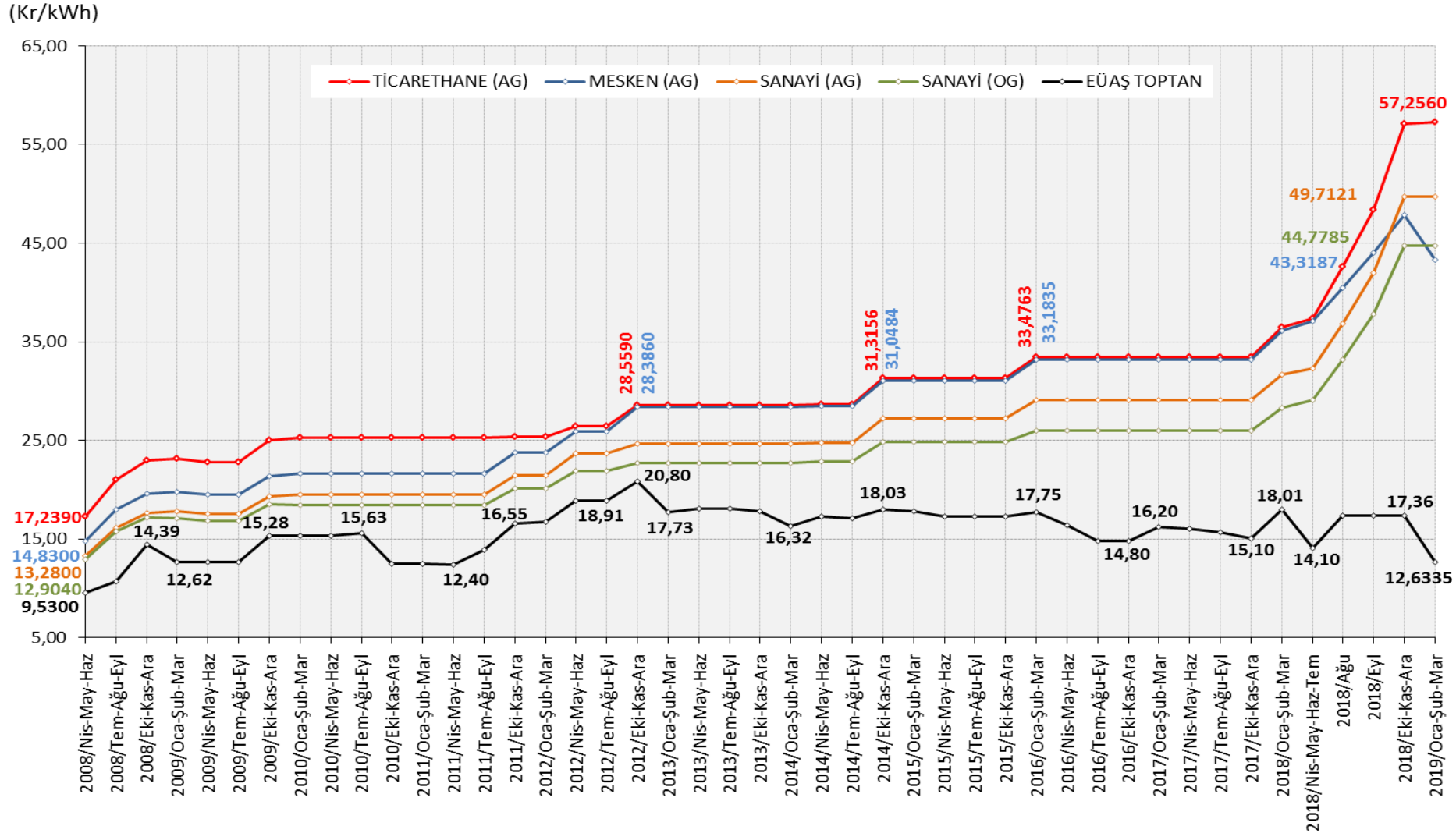
Dolayısı ile;

Türkiye Sistem Aylık Maksimum Ani Puantının Yaz aylarında ve gün içi (14.00-16.00 aralığı gibi) saatlerde gerçekleştiği,

Sistem Aylık Maksimum Ani Puantın en yüksek seviyesi (47.660 MW) ile Kurulu Güç (88.551 MW) karşılaştırıldığında teorik olarak halen 40.891 MW'lık bir arz kapasitemizin daha olduğu,

görülmektedir.

DAĞITIM SİSTEMİ KULLANICILARINA UYGULANAN TEK TERİMLİ TEK ZAMANLI TARİFELER İLE EÜAŞ TOPTAN SATIŞ TARİFESİNİN DÖNEMSEL DEĞİŞİMLERİ (Vergi ve Fonlar Hariç)



Çalışma Grubunun Notu

Elektrik enerjisi tarifelerini yansıtan grafikten de görüleceği üzere;

1 Ocak 2019 tarihinden itibaren Dağıtım ve Görevli Tedarik Şirketlerinin enerji ihtiyacının yaklaşık yarısına yakın kısmını temin eden Elektrik Üretim Anonim Şirketi'nin (EÜAŞ'ın) toptan satış fiyatında % 27,2 oranında indirim yapılmıştır.

1 Ocak 2019 tarifesi ile Tek Terimli Tek Zamanlı Mesken tarifesine indirim yapılmış diğer grupların tarifelerine ise indirim uygulanmamıştır.

**2017 YILINDA TÜKETİME SUNULAN ELEKTRİK ENERJİSİNİN
ABONE GRUPLARINA GÖRE DAĞILIMI**

ABONE GRUBU	TÜKETİM (2017)		ABONE (2017)	
	MWh	Payı (%)	Sayı	Payı (%)
MESKEN	54.251.308	21,8	34.781.657	81,9
TİCARET VE KAMU HİZ.	67.093.546	26,9	6.333.684	14,9
SANAYİ	116.482.599	46,8	351.834	0,8
TARIMSAL SULAMA	6.049.407	2,4	634.589	1,5
AYDINLATMA	4.397.009	1,8	360.339	0,8
DİĞER	748.778	0,3	28.557	0,1
TOPLAM	249.022.646	100,0	42.490.660	100,0

Kaynak: TEDAŞ Türkiye Elektrik Dağıtım ve Tüketim İstatistikleri - 2017